

Додаток 1
до Порядку складання фінансової, бюджетної та
іншої звітності розпорядниками та одержувачами
бюджетних коштів
(пункт 2.1)

БАЛАНС (форма № 1)
на 1 січня 2017 р.

Установа <u>Київський національний музей російського мистецтва</u>	за ЄДРПОУ	Коши
Територія <u>м. Київ, Шевченківський район</u>	за КОАТУУ	02224293
Організаційно-правова форма господарювання <u>Комунальна організація (установа)</u>	за КОПФГ	8039100000
Код та назва відомчої класифікації видатків та кредитування державного бюджету		430
<hr/>		
Код та назва типової відомчої класифікації видатків та кредитування місцевих бюджетів		
<u>24 Департамент культури ВО КМР (КМДА)</u>		

Періодичність: квартальна, річна
Одиниця виміру: грн коп.

Лейченко
ГОЛОВНЕ УПРАВЛІННЯ
ДЕРЖАВНОЇ КАЗНАЧЕЙСЬКОЇ
СЛУЖБИ УКРАЇНИ
20.01.2017 *Лейченко*

АКТИВ	Код рядка	На початок звітнього року	На кінець звітнього періоду (року)
1	2	3	4
I. НЕОБОРОТНІ АКТИВИ			
Нематеріальні активи			
Балансова (залишкова) вартість	110	✓ 23285,58	✓ 9233,46
Накопичена амортизація	111	91964,42	106016,54
Первісна (переоцінена) вартість	112	115250,00	115250,00
Основні засоби			
Балансова (залишкова) вартість	120	✓ 60042913,88	✓ 60043386,28
Знос	121	848294,12	938922,69
Первісна (переоцінена) вартість	122	60891208,00	60982308,97
Інші необоротні матеріальні активи			
Балансова (залишкова) вартість	130	✓ 218610,00	✓ 397710,59
Знос	131	217405,00	396505,28
Первісна (переоцінена) вартість	132	436015,00	794215,87
Незавершені капітальні інвестиції в необоротні активи	140		500712,47
Довгострокові фінансові інвестиції	145		
II. ОБОРОТНІ АКТИВИ			
Матеріали і продукти харчування	150	716296,09	704657,51
Малюнки та швидкозношувані предмети	160	286877,07	292345,44
Інші запаси	170		
Дебіторська заборгованість	180		✓ 72377,18
Розрахунки з постачальниками, підрядниками за товари, роботи й послуги	181		
Розрахунки із податків і зборів	182		72377,18
Розрахунки із страхування	183		
Розрахунки з відшкодування завданні збитків	184		
Розрахунки за спеціальними видами платежів	185		
Розрахунки з підзвітними особами	186		
Розрахунки за іншими операціями	187		
Розрахунки за операціями з внутрішньомочною передачею запасів	190		
Розрахунки за окремими програмами	200		
Витрати майбутніх періодів	205	6385,19	8927,72
Короткострокові векселі одержані	210		
Інші кошти	220	✓ 115,74	✓ 4911,80
Грошові документи	221	115,74	4911,80
Грошові кошти в дорозі	222		
Рахунки в банках	240	849638,02	✓ 954468,85
Рахунки загального фонду	241		
Рахунки спеціального фонду	242		
Рахунки в іноземній валюті	243	849638,02	954468,85
Інші поточні рахунки	244		
Рахунки в казначействі загального фонду	250		
Рахунки в казначействі спеціального фонду	260	✓ 499928,49	✓ 415848,17
Спеціальні реєстраційні рахунки для обліку коштів, отриманих як плата за послуги	261	466771,59	366409,78
Спеціальні реєстраційні рахунки для обліку коштів, отриманих за іншими джерелами власних надходжень	262	33156,90	49438,39
Спеціальні реєстраційні рахунки для обліку інших надходжень спеціального фонду	263		
Спеціальні реєстраційні рахунки для обліку коштів, отриманих на виконання програм соціально-економічного та культурного розвитку регіонів	264		
Інші рахунки в казначействі	270		
Каса	280		
Поточні фінансові інвестиції	285		
III. ВИТРАТИ			
Видатки та надання кредитів загального фонду	290		
Видатки та надання кредитів спеціального фонду	300		
Видатки за коштами, отриманими як плата за послуги	301		
Видатки та надання кредитів за іншими джерелами власних надходжень	302		
Видатки та надання кредитів за іншими надходженнями спеціального фонду	303		
Видатки за коштами, отриманими на виконання програм соціально-економічного та культурного розвитку регіонів	304		
Інші витрати	305		
БАЛАНС	310	✓ 62644050,06	✓ 63404579,43

ГОЛОВНЕ УПРАВЛІННЯ
ДЕРЖАВНОЇ КАЗНАЧЕЙСЬКОЇ
СЛУЖБИ УКРАЇНИ
2017 р. 14 лютого

ПАСИВ	Код рядка	На початок звітного року	На кінець звітного періоду (року)
1	2	3	4
I. ВЛАСНИЙ КАПІТАЛ			
Фонд у необоротних активах	330	60284809,46	60951042,80
Фонд у малоцінних та швидкозношуваних предметах	340	286877,07	292345,44
Фонд у фінансових інвестиціях	345		
Результат виконання кошторису за загальним фондом	350	5115,53	9447,53
Результат виконання кошторису за спеціальним фондом	360	2067248,00	2135743,70
Капітал у дооцінках	370		
II. ЗОБОВ'ЯЗАННЯ			
Довгострокові зобов'язання	380		
Короткострокові позики	390		
Поточна заборгованість за довгостроковими зобов'язаннями	400		
Короткострокові векселі видані	410		
Кредиторська заборгованість	420		
Розрахунки з постачальниками, підрядниками за товари, роботи й послуги	421		
Розрахунки за спеціальними видами платежів	422		
Розрахунки із податків і зборів	423		
Розрахунки із страхування	424		
Розрахунки із заробітної плати та інших виплат	425		
Розрахунки зі стипендіатами	426		
Розрахунки з підзвітними особами	427		
Розрахунки за депозитними сумами	428		
Розрахунки за іншими операціями	429		
Розрахунки за операціями з внутрішньої передачі запасів	430		
Розрахунки за окремими програмами	440		
Доходи майбутніх періодів	445		16000,00
III. ДОХОДИ			
Доходи загального фонду	450		
Доходи спеціального фонду	460		
Доходи за коштами, отриманими як плата за послуги	461		
Доходи за іншими джерелами власних надходжень	462		
Доходи за іншими надходженнями спеціального фонду	463		
Доходи за коштами, отриманими на виконання програм соціально-економічного та культурного розвитку регіонів	464		
Інші доходи	465		
БАЛАНС	470	62644050,06	63404579,17

ГОЛОВНЕ УПРАВЛІННЯ
 ДЕРЖАВНОЇ КАЗНАЧЕЙСЬКОЇ
 СЛУЖБИ УКРАЇНИ
 20.01.2017

РОЗШИФРОВКА ПОЗАБАЛАНСОВИХ РАХУНКІВ

Назва рахунку позабалансового обліку	Код рахунку	Залишок на початок звітного року	Надходження	Вибуття	Залишок на кінець звітного періоду (року)
1	2	3	4	5	6
01 «Орендовані необоротні активи»	10				
02 «Активи на відповідальному зберіганні»	20		7107167,00		7107167,00 ✓
04 «Непередбачені активи і зобов'язання»	30				
041 «Непередбачені активи»	31				
042 «Непередбачені зобов'язання»	32				
05 «Гарантії та забезпечення»	40				
06 «Передані (видані) активи відповідно до законодавства»	50				
07 «Списані активи та зобов'язання»	60				
071 «Списана дебіторська заборгованість»	61				
072 «Невідшкодовані нестачі і втрати від неухання цінностей»	62				
08 «Бланки документів суворої звітності»	70	1075821,00	549091,00	1624812,00	100,00 ✓
Разом (10+20+30+40+50+60+70)		1075821,00 ✓	7656258,00 ✓	1624812,00 ✓	7107267,00 ✓

Керівник

Головний бухгалтер



(підпис)

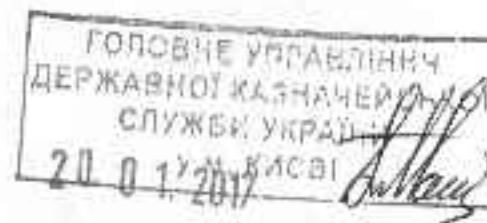
(підпис)

Ю.Є.Вакулєнко

(ініціали, прізвище)

Ж.П.Сопіженко

(ініціали, прізвище)



Додаток 2
до Порядку складання фінансової, бюджетної та іншої
звітності розпорядниками та одержувачами
бюджетних коштів
(абзац третій підпункту 2.1.1 пункту 2.1)

Звіт
про результати фінансової діяльності (форма № 9д, № 9м
за 2016 р.

Установа	<u>Київський національний музей російського мистецтва</u>	за ЄДРПОУ	02224293
Територія	<u>м. Київ, Шевченківський район</u>	за КОАТУУ	8039100000
Організаційно-правова форма господарювання	<u>Комунальна організація (установа, заклад)</u>	за КОПФГ	430

Код та назва відомчої класифікації видатків та кредитування державного бюджету

Код та назва типової відомчої класифікації видатків та кредитування місцевих бюджетів **24** Департамент культури ВО КМР (КМДА)

Періодичність: річна.

Одиниця виміру: грн коп

Показники	Код рядка	За попередній звітний рік	За звітний рік
1	2	3	4
Загальний фонд		X	X
Отримані доходи	010	X	✓ 9 536 074,87
Видатки та надання кредитів	020	X	✓ 9 531 742,87
у тому числі:			
поточні	021	X	✓ 9 531 742,87
капітальні	022	X	-
надання кредитів	023	X	-
Списані недостачі	030	X	-
Списана заборгованість (+; -)	040	X	-
у тому числі:			
дебіторська	041	X	-
кредиторська	042	X	-
Капітал у дооцінках (+; -)	050	X	-
у тому числі:			
уцінка	051	X	-
дооцінка	052	X	-
Інші видатки	060	X	-
Фінансовий результат за загальним фондом (профіцит "+"; дефіцит "-")	090	✓ 5 115,53	✓ 9 447,53

ГОЛОВНЕ УПРАВЛІННЯ
ДЕРЖАВНОЇ КАЗНАЧЕРСЬКОЇ
СЛУЖБИ УКРАЇНИ
У М. КИЄВІ
20.01.2017

1	2	3	4
Спеціальний фонд		X	X
Отримані доходи	100	X	✓ 1 763 454,95
Плата за послуги, що надаються бюджетними установами згідно із законодавством	110	X	✓ 1 390 238,00
у тому числі:			
плата за послуги, що надаються бюджетними установами згідно з їх основною діяльністю	111	X	✓ 1 390 022,00
надходження бюджетних установ від додаткової (господарської) діяльності	112	X	-
плата за оренду майна бюджетних установ	113	X	-
надходження бюджетних установ від реалізації в установленому порядку майна (крім нерухомого майна)	114	X	✓ 216,00
Інші джерела власних надходжень бюджетних установ	120	X	✓ 34 713,00
у тому числі:			
благодійні внески, гранти та дарунки	121	X	✓ 34 713,00
кошти, що отримують бюджетні установи від підприємств, організацій, фізичних осіб за від інших бюджетних установ для виконання цільових заходів, у тому числі заходів з відчуження для суспільних потреб земельних ділянок та розміщення на них інших об'єктів нерухомого майна, що перебувають у приватній власності фізичних або юридичних осіб	122	X	-
кошти, що отримують вищі та професійно-технічні навчальні заклади від розміщення на депозитних тимчасово вільних бюджетних коштах, отриманих за надання шкільних послуг, вищим навчальним закладам за правом надання відпочинку; кошти, що отримують державні і комунальні вищі навчальні заклади, державні наукові установи, державні і комунальні заклади культури як відсотки, парковані на залишок коштів на поточних рахунках, відкритих у банках державного сектору для розміщення власних надходжень, отриманих як плата за послуги, що надаються іншими підрозділами з основною діяльністю, благодійні внески та гранти	123	X	-
кошти, отримані від реалізації майнових прав на фільми, вихідні матеріали фільмів та фільмокопії, створені за бюджетні кошти за державним замовленням або на умовах фінансової підтримки	124	X	-
Інші надходження спеціального фонду	130	X	✓ 338 503,95
Надходження коштів на виконання програм соціально-економічного та культурного розвитку регіонів	140	X	-
Надходження позик міжнародних фінансових організацій	150	X	-
Перераховано залишок	200	X	-
Отримано залишок	300	X	-
Видатки та надання кредитів	400	X	✓ 1 775 917,84
у тому числі:			
поточні	401	X	✓ 1 390 209,93
капітальні	402	X	✓ 385 707,91
надання кредитів	403	X	-
Списані недостачі	500	X	-
Списана заборгованість (+; -)	600	X	-
у тому числі:			
дебіторська	601	X	-
кредиторська	602	X	-
Капітал у дооцінках (+; -)	700	X	-
у тому числі			
уцінка	701	X	-
дооцінка	702	X	-
Інші видатки	800	X	-80 958,59
Фінансовий результат за спеціальним фондом (профіцит "+"; дефіцит "-")	900	✓	✓ 2 067 248,00 ✓ 2 135 743,70

Керівник


 (підпис)

Ю.С.Вакулєнко

(підписи, прізвище)

Головний бухгалтер


 (підпис)

Ж.Н.Соніженко

(підписи, прізвище)

"14" січня 2017 року

**Звіт
про рух грошових коштів
за 2016 р.**

Установа Київський національний музей російського мистецтва за ЄДРПОУ 02224293
Територія м. Київ, Шевченківський район за КОАТУУ 8039100000
Організаційно-правова форма господарювання Культуральна організація (установа, заклад) за КОІФД 430

Код та назва відомчої класифікації видатків та кредитування державного бюджету -

Код та назва типової відомчої класифікації видатків та кредитування місцевих бюджетів 24 Департамент культури ВО КМР (КМДА)

Періодичність: річна
Одиниця виміру: грн. коп.

Показники	Код ридик а	Залишок на початок звітного року	Перераховано або залишок	Отримано залишок	Надходження за звітний рік	Відомі (перераховано з інших рахунків) за звітний рік	Залишок на кінець звітного року
1	2	3	4	5	6	7	8
Значильний фонд - усього:	100	-	X	X	9 536 074,87	9 536 074,87	-
у тому числі:							
рахунки в органах Державної казначейської служби України	101	X	X	X	9 536 074,87	9 536 074,87	X
рахунки в установах банків	102		X	X	-	-	-
Спеціальний фонд - усього:	200	1 349 566,51	-	-	1 884 631,35	1 863 880,84	1 370 317,02
у тому числі:							
рахунки в органах Державної казначейської служби України	201	499 928,49	-	-	1 779 454,95	1 863 535,27	415 888,17
рахунки в установах банків	202	849 638,02	-	-	105 176,40	345,57	954 468,85
Власні надходження бюджетних установ - перша група	210	1 316 409,61	-	-	1 511 414,40	1 506 945,38	1 320 878,63
у тому числі:							
плата за послуги, що надаються бюджетними установами згідно з їх основною діяльністю	211	X	X	X	1 511 198,40	X	X
надходження бюджетних установ від додаткової (господарської) діяльності	212	X	X	X	-	X	X
плата за оренду майна бюджетних установ	213	X	X	X	-	X	X
надходження бюджетних установ від реалізації в установленому порядку майна (крім нерухомого майна)	214	X	X	X	216,00	X	X
Власні надходження бюджетних установ - друга група	220	33 156,90	-	X	34 713,00	18 431,51	49 438,39
у тому числі:							
благодійні внески, гранти та дарунки	221	X	X	X	34 713,00	X	X
кошти, що отримують бюджетні установи від підприємств, організацій, фізичних осіб за від інших бюджетних установ для виконання зобов'язань згідно з чинним законодавством з відшкодування для суспільних потреб земельних ділянок та розміщення на них інших об'єктів нерухомого майна, що перебувають у правній власності фізичних або юридичних осіб	222	X				X	X
кошти, що отримують інші та професійно-технічні навчальні заклади від розширення та розвитку громадської діяльності бюджетних коштів, отриманих за надання платних послуг, а також заходи залучення коштів відповідно приватні кошти, що отримують державні і комунальні заклади платили за послуги, державні юридичні установи, державні і комунальні заклади культури як платили, направлені на збільшення коштів на доходи, рахунках, відкритих у банках державного сектору для розміщення коштів надходження, отриманих за плату за послуги, що надаються ними згідно з основною діяльністю, благодійні внески та гранти	223	X	X	X	-	X	X
кошти, отримані від реалізації майнових прав на фізичні, нематеріальні матеріали фізичних та фізикою, створені за бюджетні кошти на державних замовленнях або на умовах фінансових підтримки	224	X	X	X	-	X	X
Інші надходження спеціального фонду (крім власних)	230	-	-	X	338 503,95	338 503,95	-
Кошти, отримані на виконання програм соціально-економічного та культурного розвитку регіонів*	240	-	-	X	-	-	-
Кошти міжнародних фінансових організацій	250	-	-	X	-	-	-
Інші рахунки:	300	-	X	X	32 211,76	32 211,76	-
в органах Державної казначейської служби України	301	-	X	X	32 211,76	32 211,76	-
в установах банків	302	-	X	X	-	-	-
Усього (100+200+300)	400	1 349 566,51	-	-	11 452 917,98	11 432 167,47	1 370 317,02

* За коштами державного бюджету




(підпис)
(підпис)


Ю.С.Вакуленко
(ім'я, прізвище)

Ж.П.Соліженко
(ім'я, прізвище)

ГОЛОВНЕ УПРАВЛІННЯ
ДЕРЖАВНОЇ КАЗНАЧЕЙСЬКОЇ
СЛУЖБИ УКРАЇНИ
20.01.2017

1	2	3	4	5	6	7	8	9	10
Обслуговування внутрішніх боргових зобов'язань	2410	260							
Обслуговування зовнішніх боргових зобов'язань	2420	270							
Поточні трансферти	2600	280							
Субсидії на поточні трансферти підприємствам (установам, організаціям)	2610	290							
Поточні трансферти органам державного управління інших рівнів	2620	300							
Поточні трансферти уряду інземних держав та міжурядовим органам зовнішнього зв'язку	2630	310							
Соціальне забезпечення	2700	320							
Виплати пенсій і доплат	2710	330							
Субсидії	2720	340							
Інші виплати населенню	2730	350							
Інші поточні виплати	2800	360							
Капітальні виплати	3000	370							
Придбання основного капіталу	3100	380							
Придбання об'єктів нерухомості і предметів довгострокового користування	3110	390							
Капітальні будівництва (придбання)	3120	400							
Капітальне будівництво (придбання) інших об'єктів	3121	410							
Капітальне будівництво (придбання) інших об'єктів	3122	420							
Капітальний ремонт	3130	430							
Капітальний ремонт житлового фонду (приміщення)	3131	440							
Капітальний ремонт інших об'єктів	3132	450							
Реконструкція на реконструкцію	3140	460							
Реконструкція житлового фонду (приміщення)	3141	470							
Реконструкція та реставрація інших об'єктів	3142	480							
Реставрація пам'яток культури, історії та архітектури	3143	490							
Створення державних запасів і резервів	3150	500							
Придбання землі на неметалеві цінні активи	3160	510							
Капітальні трансферти	3200	520							
Капітальні трансферти підприємствам (установам, організаціям)	3210	530							
Капітальні трансферти органам державного управління інших рівнів	3220	540							
Капітальні трансферти урядам інземних держав та міжурядовим органам зовнішнього зв'язку	3230	550							
Капітальні трансферти населенню	3240	560							
Внутрішнє кредитування	4100	570							
Надання внутрішніх кредитів	4110	580							
Надання кредитів органам державного управління інших рівнів	4111	590							
Надання кредитів підприємствам, установам, організаціям	4112	600							
Надання інших внутрішніх кредитів	4113	610							
Зовнішнє кредитування	4200	620							
Надання зовнішніх кредитів	4210	630							
Інші виплати	5000	640	X	2 789 724,00			X		X
Нерозподілені виплати	9000	650							

 (підпис)
Ю.С.Вакуленко
 (підпис, прізвище)

 (підпис)
Ж.П.Соліженко
 (підпис, прізвище)



Головний бухгалтер
 "14" січня 2017 року

*До заповнення програмно-інформаційної системи проставляються коди та назва тимчасової класифікації видатків та кредитування місцевих бюджетів.

ЗВІТ
про надходження і використання коштів, отриманих як плата за послуги (форма № 4-ІЛ, № 4-ІМ),
за 2016 р.

Усього за період з 01.01.2016 по 31.12.2016

Бюджетний національний проєкт «Розвиток людських ресурсів»
м. Київ, Шевченківський район

Код за класифікацією видатків та кредитування державного бюджету
Код за класифікацією видатків та кредитування місцевих бюджетів

Код за класифікацією видатків та кредитування місцевих бюджетів (код за назвою Типової
програмної класифікації видатків та кредитування місцевих бюджетів / Типової класифікації видатків та
кредитування для бюджетів місцевого самоврядування, які не застосовують програмно-цільового методу»

Періодичність: квартална, річна
Однієї сторінки: 1 з 1

Показники	КБКВ	Код роз-во	Затверджено на літній рік	Затримки на початок звітного року		Цьорек заощади	Отримано за звітний період	Нараховано до звітний період (рік)	Паді-шю за звітний період (рік)	Усього	Касові за звітний період (рік)			Фактичні за звітний період (рік)			Залишок на кінець звітного періоду (рік)	
				у тому числі: у тому числі: у тому числі:	у тому числі: у тому числі: у тому числі:						у тому числі: у тому числі: у тому числі:	у тому числі: у тому числі: у тому числі:	у тому числі: у тому числі: у тому числі:	у тому числі: у тому числі: у тому числі:	у тому числі: у тому числі: у тому числі:			
				у тому числі: у тому числі: у тому числі:	у тому числі: у тому числі: у тому числі:						у тому числі: у тому числі: у тому числі:	у тому числі: у тому числі: у тому числі:	у тому числі: у тому числі: у тому числі:	у тому числі: у тому числі: у тому числі:	у тому числі: у тому числі: у тому числі:	у тому числі: у тому числі: у тому числі:	у тому числі: у тому числі: у тому числі:	
				у тому числі: у тому числі: у тому числі:	у тому числі: у тому числі: у тому числі:						у тому числі: у тому числі: у тому числі:	у тому числі: у тому числі: у тому числі:	у тому числі: у тому числі: у тому числі:	у тому числі: у тому числі: у тому числі:	у тому числі: у тому числі: у тому числі:	у тому числі: у тому числі: у тому числі:	у тому числі: у тому числі: у тому числі:	
І	2	3	4	5	6	7	8	9	10	11	12	13	14	15	16	17	18	
Надходження коштів - усього	X	010	1 833 795,59	466 771,59				1 390 238,09	1 406 238,09	X	X	X	X	X	X	366 409,78	X	
Забезпечення діяльності	X	020	1 306 800,00					1 300 022,00	1 406 022,00	X	X	X	X	X	X	X	X	
Від операцій майна бюджетних установ	X	030								X	X	X	X	X	X	X	X	
Від операцій майна бюджетних установ	X	040								X	X	X	X	X	X	X	X	
Від операцій майна бюджетних установ	X	050	216,00					216,00	216,00	X	X	X	X	X	X	X	X	
Фінансування	X	060	466 771,59							X	X	X	X	X	X	X	X	
Видатки - усього	X	070	1 833 795,59							1 506 509,81	X	X	X	X	X	X	X	
у тому числі:																		
Питоми видатки																		
Оплата праці і нарачування на виробництво платі	2000	080	1 733 795,59							1 469 748,66							X	
Відрахування на пенсію праців	2100	090	669 740,00							660 209,14							X	
Відрахування на виробництво платі	2110	100	548 350,00							540 740,55							X	
Відрахування на виробництво платі	2111	110	548 350,00							540 740,55							X	
Відрахування на виробництво платі	2112	120															X	
Відрахування на виробництво платі	2120	130	120 800,00							119 468,59							X	
Відрахування на виробництво платі	2200	140	811 948,59							689 458,97							X	
Відрахування на виробництво платі	2210	150	469 040,00							432 408,77							X	
Відрахування на виробництво платі	2220	160															X	
Відрахування на виробництво платі	2230	170															X	
Відрахування на виробництво платі	2240	180	211 268,59							89 945,79							X	
Відрахування на виробництво платі	2250	190	5 960,00							4 325,93							X	
Відрахування на виробництво платі	2260	200															X	
Відрахування на виробництво платі	2270	210	127 600,00							58 409,38							X	
Відрахування на виробництво платі	2280	220	60 000,00							17 061,23							X	
Відрахування на виробництво платі	2290	230	7 000,00							1 454,63							X	
Відрахування на виробництво платі	2300	240	60 000,00							39 954,63							X	
Відрахування на виробництво платі	2310	250															X	
Відрахування на виробництво платі	2320	260															X	
Відрахування на виробництво платі	2330	270															X	

В.С. Скоричевський

В.С. Скоричевський

1	2	3	4	5	6	7	8	9	10	11	12	13	14	15	16	17	18
Державної і державної, окрім заходів на розвиток державних підприємств	2280	289	4 580,00	X	X	X	X	X	X	4 580,00	-	-	-	4 580,00	-	X	X
Дослідження і розробки, паремі заходи розвитку на розвиток державних підприємств (регіональних) програм	2281	290	-	X	X	X	X	X	X	-	-	-	-	-	-	X	X
Окремі заходи на розвиток державних підприємств (регіональних) програм, не включені до загальної розв'язки	2282	300	4 580,00	X	X	X	X	X	X	4 580,00	-	-	-	4 580,00	-	X	X
Обслуговування боргових зобов'язань	2400	310	-	X	X	X	X	X	X	-	-	-	-	-	-	X	X
Державні гарантії випусків державних зобов'язань	2410	320	-	X	X	X	X	X	X	-	-	-	-	-	-	X	X
Обслуговування зовнішніх боргових зобов'язань	2420	330	-	X	X	X	X	X	X	-	-	-	-	-	-	X	X
Питоми трансферти	2600	340	-	X	X	X	X	X	X	-	-	-	-	-	-	X	X
Субсидії на поточні трансферти підприємствам (уключаючи окремі заходи)	2610	350	-	X	X	X	X	X	X	-	-	-	-	-	-	X	X
Потокові трансферти у вигляді субвенцій урядовим установам інших рівнів	2620	360	-	X	X	X	X	X	X	-	-	-	-	-	-	X	X
Потокові трансферти у вигляді субвенцій урядовим установам інших рівнів	2630	370	-	X	X	X	X	X	X	-	-	-	-	-	-	X	X
Соціальне забезпечення	2700	380	-	X	X	X	X	X	X	-	-	-	-	-	-	X	X
Виплати пенсій і доплат	2710	390	-	X	X	X	X	X	X	-	-	-	-	-	-	X	X
Співфінансування	2720	400	-	X	X	X	X	X	X	-	-	-	-	-	-	X	X
Інші виплати населенню	2730	410	-	X	X	X	X	X	X	-	-	-	-	-	-	X	X
Інші поточні видатки	2800	420	252 007,00	X	X	X	X	X	X	220 080,65	-	-	-	210 693,63	-	X	X
Капітальні видатки	3000	430	100 000,00	X	X	X	X	X	X	36 851,15	-	-	-	31 170,96	-	X	X
Прябілки основних засобів	3100	440	100 000,00	X	X	X	X	X	X	36 851,15	-	-	-	31 170,96	-	X	X
Прябілки обладнання і програмних засобів інформаційних систем	3110	450	160 000,00	X	X	X	X	X	X	36 851,15	-	-	-	31 170,96	-	X	X
Капітальні видатки на будівництво	3120	460	-	X	X	X	X	X	X	-	-	-	-	-	-	X	X
Капітальні видатки на придбання землі	3121	470	-	X	X	X	X	X	X	-	-	-	-	-	-	X	X
Капітальні видатки на придбання інших об'єктів	3122	480	-	X	X	X	X	X	X	-	-	-	-	-	-	X	X
Капітальні видатки на придбання інших об'єктів	3123	490	-	X	X	X	X	X	X	-	-	-	-	-	-	X	X
Капітальні видатки на придбання інших об'єктів	3124	500	-	X	X	X	X	X	X	-	-	-	-	-	-	X	X
Капітальні видатки на придбання інших об'єктів	3125	510	-	X	X	X	X	X	X	-	-	-	-	-	-	X	X
Капітальні видатки на придбання інших об'єктів	3126	520	-	X	X	X	X	X	X	-	-	-	-	-	-	X	X
Реконструкція житлового фонду (приміщення)	3141	530	-	X	X	X	X	X	X	-	-	-	-	-	-	X	X
Реконструкція та реставрація інших об'єктів	3142	540	-	X	X	X	X	X	X	-	-	-	-	-	-	X	X
Реставрація пам'яток культурної спадщини і архітектури	3143	550	-	X	X	X	X	X	X	-	-	-	-	-	-	X	X
Створення державних заповідників і резервів	3150	560	-	X	X	X	X	X	X	-	-	-	-	-	-	X	X
Прябілки землі на неметалеві видобуток	3160	570	-	X	X	X	X	X	X	-	-	-	-	-	-	X	X
Капітальні трансферти	3200	580	-	X	X	X	X	X	X	-	-	-	-	-	-	X	X
Капітальні трансферти у вигляді субвенцій урядовим установам	3210	590	-	X	X	X	X	X	X	-	-	-	-	-	-	X	X
Капітальні трансферти у вигляді субвенцій урядовим установам інших рівнів	3220	600	-	X	X	X	X	X	X	-	-	-	-	-	-	X	X
Капітальні трансферти у вигляді субвенцій державним та місцевим підприємствам	3230	610	-	X	X	X	X	X	X	-	-	-	-	-	-	X	X
Капітальні трансферти на соціальне	3240	620	-	X	X	X	X	X	X	-	-	-	-	-	-	X	X

Керівник

Ю.С.Вакуленко

(підпис, оригінал)

Ж.П.Сопіженко

(підпис, оригінал)



Головний бухгалтер
"14" січня 2017 року

*До звіту про виконання бюджету на поточний рік додаються додаток до звіту про виконання бюджету на поточний рік та виконання місцевих бюджетів і програм в розрізі територіальних одиниць.

1	2	3	4	5	6	7	8	9	10	11	12	13	14	15	16	17	18
Дослідження і розробки, окремі заходи по реалізації державних (місцевих) програм	2380	380	-	X	X	X	X	X	X	-	-	-	-	-	-	X	X
Дослідження і розробки, окремі заходи розвитку не рентабельних державних (регіональних) програм	2381	290	-	X	X	X	X	X	X	-	-	-	-	-	-	X	X
Окремі доходи по реалізації державних (регіональних) програм, не віднесені до доходів розвитку	2382	300	-	X	X	X	X	X	X	-	-	-	-	-	-	X	X
Обслуговування боргових зобов'язань	2400	310	-	X	X	X	X	X	X	-	-	-	-	-	-	X	X
Обслуговування внутрішньої боргової зобов'язань	2410	320	-	X	X	X	X	X	X	-	-	-	-	-	-	X	X
Обслуговування зовнішньої боргової зобов'язань	2420	330	-	X	X	X	X	X	X	-	-	-	-	-	-	X	X
Поточні трансферти	2600	340	-	X	X	X	X	X	X	-	-	-	-	-	-	X	X
Субсидії та поточні трансферти підприємствам (виробничим, організаційним)	2610	350	-	X	X	X	X	X	X	-	-	-	-	-	-	X	X
Поточні трансферти бюджетам державних (регіональних) одиниць	2620	360	-	X	X	X	X	X	X	-	-	-	-	-	-	X	X
Поточні трансферти у вигляді поточних платежів на користь інших рівнів	2630	370	-	X	X	X	X	X	X	-	-	-	-	-	-	X	X
Соціальне забезпечення	2700	380	-	X	X	X	X	X	X	-	-	-	-	-	-	X	X
Виплати пенсій і доплат	2710	390	-	X	X	X	X	X	X	-	-	-	-	-	-	X	X
Стипендії	2720	400	-	X	X	X	X	X	X	-	-	-	-	-	-	X	X
Інші пенсії, включаючи	2730	410	-	X	X	X	X	X	X	-	-	-	-	-	-	X	X
Інші поточні платежі	2800	420	-	X	X	X	X	X	X	-	-	-	-	-	-	X	X
Капітальні витрати	3000	430	-	X	X	X	X	X	X	-	-	-	-	-	-	X	X
Придбання основного капіталу	3100	440	-	X	X	X	X	X	X	-	-	-	-	-	-	X	X
Придбання об'єктів інвестицій і придбання довгострокового користувача	3110	450	-	X	X	X	X	X	X	-	-	-	-	-	-	X	X
Користувачі бюджетного (бюджетного) фонду	3120	460	-	X	X	X	X	X	X	-	-	-	-	-	-	X	X
Капітальне будівництво (продовження) акцій	3121	470	-	X	X	X	X	X	X	-	-	-	-	-	-	X	X
Капітальне будівництво (продовження) інших об'єктів	3122	480	-	X	X	X	X	X	X	-	-	-	-	-	-	X	X
Користувачі бюджетного фонду	3140	490	-	X	X	X	X	X	X	-	-	-	-	-	-	X	X
Капітальні платежі за звітний період (продовження)	3131	500	-	X	X	X	X	X	X	-	-	-	-	-	-	X	X
Капітальні платежі інших об'єктів	3132	510	-	X	X	X	X	X	X	-	-	-	-	-	-	X	X
Реконструкція для реставрації	3140	520	-	X	X	X	X	X	X	-	-	-	-	-	-	X	X
Реконструкція житлового фонду (продовження)	3141	530	-	X	X	X	X	X	X	-	-	-	-	-	-	X	X
Реконструкція та реставрація інших об'єктів	3142	540	-	X	X	X	X	X	X	-	-	-	-	-	-	X	X
Реставрація пам'яток культури, історії та архітектури	3143	550	-	X	X	X	X	X	X	-	-	-	-	-	-	X	X
Створення державних архівів і галузей	3150	560	-	X	X	X	X	X	X	-	-	-	-	-	-	X	X
Придбання землі та нематеріальних активів	3160	370	-	X	X	X	X	X	X	-	-	-	-	-	-	X	X
Капітальні трансферти	3200	580	-	X	X	X	X	X	X	-	-	-	-	-	-	X	X
Капітальні трансферти підприємствам (виробничим, організаційним)	3210	590	-	X	X	X	X	X	X	-	-	-	-	-	-	X	X
Капітальні трансферти бюджетам державних (регіональних) одиниць	3220	600	-	X	X	X	X	X	X	-	-	-	-	-	-	X	X
Капітальні трансферти у вигляді довгострокових користувачів та міжбанківських операцій	3230	610	-	X	X	X	X	X	X	-	-	-	-	-	-	X	X
Капітальні трансферти загалом	3240	620	-	X	X	X	X	X	X	-	-	-	-	-	-	X	X

Керівник

Головний бухгалтер
14 січня 2017 року

(підпис) Ю.С.Вакулешко
(підпис) Ж.П.Сопілецько
(підпис, прізвище)



*До запровадження проекту бюджету на наступний рік класифікації витрат та утримування місцевих бюджетів.

Додаток
до Порядку бухгалтерського обліку
окремих активів та зобов'язань
бюджетних установ
(пункт 4.7)

ДОВІДКА про операції в іноземній валюті

02

станом на 03 січня 2016 року

(місяць)

Дані розпорядника бюджетних коштів

Код за СДРПОУ клієнта (розпорядника бюджетних коштів)		0	2	2	2	2	2	2	2	2	2	2	2	2	2	2	2	2	2	
Клієнт (найменування розпорядника бюджетних коштів)		Київський національний музей російського мистецтва																		
ОДКСУ	Код	2	6	0	0															
Бюджет	Код	8	0	0	0	0	0	0	0	0	0	0	0	0	0	0	0	0	0	
КВК	Код	2	4	-																
Код розпорядника (одержувача) бюджетних коштів відповідно до Єдиного реєстру розпорядників бюджетних коштів та одержувачів бюджетних коштів		3	1	5	7	8														
Рівень розпорядника бюджетних коштів		3	1	5	7	8														
КПКВК/КТКВМБ	Код	1	1	0	2	0	2													
Фонд ¹	Код	0	2																	

Іноземна валюта Код 6 4 3
(цифрами)

Рубль (Росія)
(словами)

Показники	Код класифікації	Код рядка	Залишок на початок місяця ²		Нерераховано залишок за місяць ⁵	Отримано залишок за місяць ⁶		Надійшло коштів за місяць ³		Касові видатки за місяць ⁴		Курсові різниці		Залишок на кінець місяця ²	
			іноземна валюта	грн, коп.		іноземна валюта	грн, коп.	іноземна валюта	грн, коп.	іноземна валюта	грн, коп.	іноземна валюта	грн, коп.	іноземна валюта	грн, коп.
Залишок ²	1	2	4	5	6	7	8	9	10	11	12	13	14	15	16
		X	74685,30	29438,70	-	-	-	X	X	X	X	X	X	73919,29	33347,21
Находження коштів ³ – усього у тому числі:		X	-	-	-	-	-	-	-	4254,08	-	-	-	-	-
Інші надходження спеціального фонду		-	-	-	-	-	-	-	-	4254,08	-	-	4254,08	-	-

ГОЛОВНЕ УПРАВЛІННЯ
ДЕРЖАВНОЇ КАЗНАЧЕРСЬКОЇ
СЛУЖБИ УКРАЇНИ
У М. КИЄВІ
20.01.2017

Видатки та надання кредитів ⁴ — усього	X	150	-	-	-	-	-	-	766,01	345,57	-	-
у тому числі:												
Поточні видатки	2000	160	-	-	-	-	-	-	766,01	345,57	-	-
у тому числі:												
Оплата послуг (крім комп'ютерних)	2240	500	-	-	-	-	-	-	766,01	345,57	-	-
Капітальні видатки	3000	500	-	-	-	-	-	-	-	-	-	-
у тому числі:												
Внутрішнє кредитування	4100	700	-	-	-	-	-	-	-	-	-	-
у тому числі:												
Зовнішнє кредитування	4200	750	-	-	-	-	-	-	-	-	-	-
у тому числі:												

¹ Заповнюється за надходженням і використанням коштів за загальним фондом (код 00), отриманих як плата за послуги (код 02), за іншими джерелами власних надходжень (код 03), іншими надходженнями спеціального фонду (код 01), іншими надходженнями спеціального фонду (позики міжнародних фінансових організацій) (код 01).

² Заповнюється за залишками бюджетних асигнувань на початок та кінець місяця за загальним фондом, іншими надходженнями спеціального фонду, іншими надходженнями спеціального фонду, іншими надходженнями спеціального фонду (позики міжнародних фінансових організацій) у розрізі кодів економічної класифікації видатків бюджету та класифікації кредитування бюджету, затвердженої наказом Міністерства фінансів України від 14 січня 2011 року № 11.

³ Заповнюється за власними надходженнями бюджетних установ у розрізі кодів класифікації доходів бюджету. За надходженнями бюджетних асигнувань за загальним фондом, іншими надходженнями спеціального фонду, іншими надходженнями спеціального фонду (позики міжнародних фінансових організацій) — у розрізі кодів економічної класифікації видатків бюджету та класифікації кредитування бюджету, затвердженої наказом Міністерства фінансів України від 14 січня 2011 року № 11. Також наводиться сума курсової різниці за відповідним джерелом надходження, бюджетними асигнуваннями.

⁴ Заповнюється у розрізі кодів економічної класифікації видатків бюджету, а за загальним фондом, іншими джерелами власних надходжень, іншими надходженнями спеціального фонду, іншими надходженнями спеціального фонду (позики міжнародних фінансових організацій) також у розрізі класифікації кредитування бюджету, затвердженої наказом Міністерства фінансів України від 14 січня 2011 року № 11.

⁵ Відображається сума залишку коштів минулого звітного року, що була перерахована у звітному періоді (повернена установі, що надала ці кошти) і не є касовими видатками, а також не може бути віднесена на зменшення надходжень звітного року відповідно в іноземній валюті та перерахована у валюту звітності — національну валюту України. За коштами загального фонду не заповнюється.

⁶ Заповнюється за коштами, отриманими як плата за послуги. Наводиться сума коштів минулого бюджетного періоду, що була отримана у звітному періоді і не може бути віднесена на збільшення надходжень звітного періоду (року) без розподілу за кодами економічної класифікації видатків бюджету.

⁷ Інформація про суми курсової різниці, на які збільшено відповідні надходження, наводиться донизко. Заповнюється за загальним фондом, іншими надходженнями спеціального фонду, іншими надходженнями спеціального фонду (позики міжнародних фінансових організацій) у розрізі кодів економічної класифікації видатків бюджету та класифікації кредитування бюджету, а за власними надходженнями бюджетних установ — у розрізі кодів класифікації доходів бюджету, затвердженої наказом Міністерства фінансів України від 14 січня 2011 року № 11.



Керівник

Головний бухгалтер

(підпис)

(підпис)

Ю.Є. Вакуленко
(ініціали і прізвище)

Ж.І. Соліженко
(ініціали і прізвище)

ГОЛОВНЕ УПРАВЛІННЯ
ДЕРЖАВНОЇ КАЗНАЧЕЙСЬКОЇ
СЛУЖБИ УКРАЇНИ
20.01.2017 м. Київ

12 14 10 15 66

Додаток
до Порядку бухгалтерського обліку
окремих активів та зобов'язань
бюджетних установ
(пункт 4.7)

ДОВІДКА
про операції в іноземній валюті
02 _____ 1

станом на 03 січня 2016 року

(місяць)

Дані розпорядника бюджетних коштів

Код за ЄДРПОУ клієнта (розпорядника бюджетних коштів)		0	2	2	2	4	2	9	3
Клієнт (найменування розпорядника бюджетних коштів) Київський національний музей російського мистецтва									
ОДКСУ	Код	2	6	0	0				
Бюджет	Код	8	0	0	0	0	0	0	0
КВК	Код	2	4	-					
Код розпорядника (одержувача) бюджетних коштів відповідно до Єдиного реєстру розпорядників бюджетних коштів та одержувачів бюджетних коштів									
Рівень розпорядника бюджетних коштів									
КПКВК/КТКВМБ	Код	1	1	0	2	0	2		
Фонд ¹	Код	0	2						
Назва		Музей і виставки							
Назва		спеціальний							
								3 1 5 7 8 3	

Іноземна валюта Код 9 7 8 (цифрами) Євро (словами)

Показники	Код класифікації	Код рядка	Залишок на початок місяця ²		Перераховано залишок за місяць ⁵		Отримано залишок за місяць ⁶		Найшло коштів за місяць ³		Касові видатки за місяць ⁴		Курсова різниця, грн, коп. ⁷	Залишок на кінець місяця ²	
			іноземна валюта	грн, коп.	іноземна валюта	грн, коп.	іноземна валюта	грн, коп.	іноземна валюта	грн, коп.	іноземна валюта	грн, коп.			
1	2	3	4	5	6	7	8	9	10	11	12	13	14	15	16
Залишок ²	X	010	10 564,50	286022,20	-	-	-	-	X	X	X	X	X	10564,50	300270,60
Находження коштів ³ = усього	X	020	-	-	-	-	-	-	-	14248,40	-	-	14248,40	-	-
Інші надходження спеціального фонду	-	-	-	-	-	-	-	-	-	-	-	-	-	-	-
у тому числі:	-	-	-	-	-	-	-	-	-	-	-	-	-	-	-
	-	-	-	-	-	-	-	-	-	14248,40	-	-	14248,40	-	-

ГОЛОВНЕ УПРАВЛІННЯ
ДЕРЖАВНОТКАЗНАЧЕЮ
БЛЖБМІНФРАІНФ
21.01.2016
м. Київ

Видатки та надання кредитів ¹ – усього	X	150	-	-	-	-	-	-	-	-	-	-	-	-	-	-	-	-	-
У тому числі:			-	-	-	-	-	-	-	-	-	-	-	-	-	-	-	-	-
Поточні видатки	2000	160	-	-	-	-	-	-	-	-	-	-	-	-	-	-	-	-	-
У тому числі:			-	-	-	-	-	-	-	-	-	-	-	-	-	-	-	-	-
Капітальні видатки	3000	500	-	-	-	-	-	-	-	-	-	-	-	-	-	-	-	-	-
У тому числі:			-	-	-	-	-	-	-	-	-	-	-	-	-	-	-	-	-
Внутрішнє кредитування	4100	700	-	-	-	-	-	-	-	-	-	-	-	-	-	-	-	-	-
У тому числі:			-	-	-	-	-	-	-	-	-	-	-	-	-	-	-	-	-
Зовнішнє кредитування	4200	750	-	-	-	-	-	-	-	-	-	-	-	-	-	-	-	-	-
У тому числі:			-	-	-	-	-	-	-	-	-	-	-	-	-	-	-	-	-

¹ Заповнюється за надходженням і використанням коштів за загальним фондом (код 00), отриманих як плата за послуги (код 02), за іншими джерелами власних надходжень (код 03), іншими надходженнями спеціального фонду (код 01), іншими надходженнями спеціального фонду (коди міжнародних фінансових організацій) (код 01).

² Заповнюється за залишками бюджетних асигнувань на початок та кінець місяця за загальним фондом, іншими надходженнями спеціального фонду, іншими надходженнями спеціального фонду, іншими надходженнями спеціального фонду (коди міжнародних фінансових організацій) у розрізі кодів економічної класифікації видатків бюджету та класифікації кредитування бюджету, затвердженої наказом Міністерства Фінансів України від 14 січня 2011 року № 11.

³ Заповнюється за власними надходженнями бюджетних установ у розрізі кодів класифікації доходів бюджету. За надходженнями бюджетних асигнувань за загальним фондом, іншими надходженнями спеціального фонду, іншими надходженнями спеціального фонду (коди міжнародних фінансових організацій) – у розрізі кодів економічної класифікації видатків бюджету та класифікації кредитування бюджету, затвердженої наказом Міністерства Фінансів України від 14 січня 2011 року № 11. Також наводиться сума курсової різниці за відповідним джерелом надходження, бюджетними асигнуваннями.

⁴ Заповнюється у розрізі кодів економічної класифікації видатків бюджету, а за загальним фондом, іншими джерелами власних надходжень, іншими надходженнями спеціального фонду, іншими надходженнями спеціального фонду (коди міжнародних фінансових організацій) також у розрізі класифікації кредитування бюджету, затвердженої наказом Міністерства Фінансів України від 14 січня 2011 року № 11.

⁵ Відображається сума залишку коштів минулого звітного року, що була перерахована у зменшення надходжень звітного року відповідно в іноземній валюті та перерахована у валюту звітності – національну валюту України. За коштами загального фонду не заповнюється.

⁶ Заповнюється за коштами, отриманими як плата за послуги. Наводиться сума коштів минулого бюджетного періоду, що була отримана у звітному періоді і не може бути віднесена на збільшення надходжень звітного періоду (року) без розподілу за кодами економічної класифікації видатків бюджету.

⁷ Інформація про суми курсової різниці, на які збільшено (зменшено) відповідні надходження, наводиться довідково. Заповнюється за загальним фондом, іншими надходженнями спеціального фонду, іншими надходженнями спеціального фонду (коди міжнародних фінансових організацій) у розрізі кодів економічної класифікації видатків бюджету та класифікації кредитування бюджету, а за власними надходженнями бюджетних установ – у розрізі кодів класифікації доходів бюджету, затвердженої наказом Міністерства Фінансів України від 14 січня 2011 року № 11.



Керівник

(підпис)

Ю.С. Вакулешко

(ініціали і прізвище)

Головний бухгалтер

(підпис)

Ж.П. Сопіженко

(ініціали і прізвище)



Додаток
до Порядку бухгалтерського обліку
окремих активів та зобов'язань
бюджетних установ
(пункт 4.7)

ДОВІДКА
про операції в іноземній валюті
02

станом на 03 січня 2016 року

		0	2	2	2	4	2	9	3
Дані розпорядника бюджетних коштів									
Код за ЄДРПОУ клієнта (розпорядника бюджетних коштів)									
Клієнт (найменування розпорядника бюджетних коштів)									
ОДКСУ	Код	2	6	0	0				
Бюджет	Код	8	0	0	0	0	0	0	0
КВК	Код	2	4						
Код розпорядника (одержувача) бюджетних коштів відповідно до Єдиного реєстру розпорядників бюджетних коштів та одержувачів бюджетних коштів									
Рівень розпорядника бюджетних коштів									
КПКВК/КТКВМБ	Код	1	1	0	2	0	2		
Фонд ¹	Код	0	2						
Назва Музей і виставки									
Назва спеціальний									
Кіївський національний музей російського мистецтва									
Назва ГУ ДКСУ у м. Києві									
Назва Бюджет м. Києва									
Назва Департамент культури ВО КМР (КМДА)									
3 1 5 7 8									
3									

Іноземна валюта Код 8 4 0 (цифрами)

Долар (США) (словами)

Показники	Код класифікації	Код рядка	Залишок на початок місяця ²		Перераховано залишок за місяць ⁵		Отримано залишок за місяць ⁶		Найбільше коштів за місяць ³		Касові видатки за місяць ⁴		Курсова різниця, грн, коп. ⁷		Залишок на кінець місяця ²	
			іноземна валюта	грн, коп.	іноземна валюта	грн, коп.	іноземна валюта	грн, коп.	іноземна валюта	грн, коп.	іноземна валюта	грн, коп.	іноземна валюта	грн, коп.	іноземна валюта	грн, коп.
Залишок ²	2	3	4	5	6	7	8	9	10	11	12	13	14	15	16	
	X	010	22833,08	584512,56	-	-	-	-	X	X	X	X	X	22 833,08	620851,04	
Находження коштів³ =	X	020	-	-	-	-	-	-	-	36338,48	-	-	-	-	-	
у тому числі:																
Інші надходження спеціального фонду	-	-	-	-	-	-	-	-	-	-	-	-	-	-	-	-
	-	-	-	-	-	-	-	-	-	36338,48	-	-	-	-	-	-
	-	-	-	-	-	-	-	-	-	36338,48	-	-	-	-	-	-

ГРОШОВЕ УПРАВЛІННЯ
ДЕРЖАВНОЇ КАЗНАЧЕРСЬКОЇ
СЛУЖБИ УНІРАДІ
20.01.2017

Видатки та надання кредитів⁴ – усього	X	150	-	-	-	-	-	-	-	-	-	-
У тому числі:												
Поточні видатки	2000	160	-	-	-	-	-	-	-	-	-	-
У тому числі:												
Капітальні видатки	3000	500	-	-	-	-	-	-	-	-	-	-
У тому числі:												
Внутрішнє кредитування	4100	700	-	-	-	-	-	-	-	-	-	-
У тому числі:												
Зовнішнє кредитування	4200	750	-	-	-	-	-	-	-	-	-	-
У тому числі:												

¹ Заповнюється за надходженням і використанням коштів за загальним фондом (код 00), отриманих як плата за послуги (код 02), за іншими джерелами власних надходжень (код 03), іншими надходженнями спеціального фонду (код 01), іншими надходженнями спеціального фонду (позики міжнародних фінансових організацій) (код 01).

² Заповнюється за залишками бюджетних асигнувань на початок та кінець місяця за загальним фондом, іншими надходженнями спеціального фонду, іншими надходженнями спеціального фонду (позики міжнародних фінансових організацій) у розрізі кодів економічної класифікації видатків бюджету та класифікації кредитування бюджету, затвердженої наказом Міністерства Фінансів України від 14 січня 2011 року № 11.

³ Заповнюється за власними надходженнями бюджетних установ у розрізі кодів класифікації доходів бюджету. За надходженнями бюджетних асигнувань за загальним фондом, іншими надходженнями спеціального фонду, іншими надходженнями спеціального фонду (позики міжнародних фінансових організацій) – у розрізі кодів економічної класифікації видатків бюджету та класифікації кредитування бюджету, затвердженої наказом Міністерства Фінансів України від 14 січня 2011 року № 11. Також наводиться сума курсової різниці за відповідним джерелом надходження, бюджетними асигнуваннями.

⁴ Заповнюється у розрізі кодів економічної класифікації видатків бюджету, а за загальним фондом, іншими джерелами власних надходжень, іншими надходженнями спеціального фонду, іншими надходженнями спеціального фонду (позики міжнародних фінансових організацій) також у розрізі класифікації кредитування бюджету, затвердженої наказом Міністерства Фінансів України від 14 січня 2011 року № 11.

⁵ Відображається сума залишку коштів минулого звітного року, що була перерахована у звітному періоді (повернена установі, що надала ці кошти) і не є касовими видатками, а також не може бути віднесена на зменшення надходжень звітного року відповідно в іноземній валюті та перерахована у валюту звітності – національну валюту України. За коштами загального фонду не заповнюється.

⁶ Заповнюється за коштами, отриманими як плата за послуги. Наводиться сума коштів минулого звітного періоду, що була отримана у звітному періоді і не може бути віднесена на збільшення надходжень звітного періоду (року) без розподілу за кодами економічної класифікації видатків бюджету.

⁷ Інформація про суми курсової різниці, на які збільшено (зменшено) відповідні надходження, наводиться довідково. Заповнюється за загальним фондом, іншими надходженнями спеціального фонду, іншими надходженнями спеціального фонду (позики міжнародних фінансових організацій) у розрізі кодів економічної класифікації видатків бюджету та класифікації кредитування бюджету, а за власними надходженнями бюджетних установ – у розрізі кодів класифікації доходів бюджету, затвердженої наказом Міністерства Фінансів України від 14 січня 2011 року № 11.



Керівник

(підпис)

Ю.Є. Вакулєнко
(ініціали і прізвище)

Головний бухгалтер

(підпис)

Ж.П. Соліженко
(ініціали і прізвище)



**ЗВІТ
 про надходження і використання коштів, отриманих як плата за послуги (форма № 4-ІЛ, № 4-ІЛМ)**
 за 2016 р.

кв. № 1
 02224203
 803910000
 430

із СДРІСД
 за ЕДІАТД
 за КОЛІПД

м. Київ, Шевченківський район
 Коштовальна організація (фундація, заклад)

Музей і виставки

140202

24

Державна організація з надання культурних послуг

Україна

Київська міська рада

Музей і виставки

140202

24

Державна організація з надання культурних послуг

Україна

Київська міська рада

Музей і виставки

140202

24

Державна організація з надання культурних послуг

Код та назва програми класифікації витратів та кредитування митських бізнесів (коди та підвиди 7 вповіт програмної класифікації витратів та кредитування митських бізнесів / Типової класифікації витратів та кредитування для бізнесів митного самообслуговування, які не застосовують програмно-місійного методу)*
Періодичність: місяць, квартал, рік
Одиниці виміру: тис. грн

Код та назва програми класифікації витратів та кредитування митських бізнесів (коди та підвиди 7 вповіт програмної класифікації витратів та кредитування митських бізнесів / Типової класифікації витратів та кредитування для бізнесів митного самообслуговування, які не застосовують програмно-місійного методу)*
Періодичність: місяць, квартал, рік
Одиниці виміру: тис. грн

Код	Назва програми класифікації витратів та кредитування митських бізнесів (коди та підвиди 7 вповіт програмної класифікації витратів та кредитування митських бізнесів / Типової класифікації витратів та кредитування для бізнесів митного самообслуговування, які не застосовують програмно-місійного методу)*	Код	Затверджено на звітний рік	Залишок на початок звітного року		7	8	9	10	Касові за звітний період (грн)			14	Фактичні за звітний період (грн)		Залишок на кінець звітного періоду (року)	
				усього	у тому числі: зарахунок з рахунку вільних грошей банків					усього	у тому числі: зарахунок з рахунку вільних грошей банків	усього		у тому числі: зарахунок з рахунку вільних грошей банків	усього		у тому числі: зарахунок з рахунку вільних грошей банків
2	І	3	4	5	6	7	8	9	10	11	12	13	14	15	16	17	18
X	Надходження коштів - усього	010	1 833 795,50	1 316 409,61	X	X	X	1 390 238,00	1 511 414,49	X	X	X	X	X	X	1 320 876,63	X
X	за послуги, що надаються бюджетними організаціями (за основним додатком)	020	1 366 808,00	X	X	X	X	1 390 022,00	1 511 198,40	X	X	X	X	X	X	X	X
X	за надання послуг (за основним додатком)	030	-	X	X	X	X	-	-	X	X	X	X	X	X	X	X
X	за надання послуг (за основним додатком)	040	-	X	X	X	X	-	-	X	X	X	X	X	X	X	X
X	за надання послуг (за основним додатком)	050	216,00	X	X	X	X	216,00	216,00	X	X	X	X	X	X	X	X
X	за надання послуг (за основним додатком)	060	466 771,50	X	X	X	X	-	-	X	X	X	X	X	X	X	X
X	за надання послуг (за основним додатком)	070	1 833 795,50	X	X	X	X	-	-	X	X	X	X	X	X	X	X
	Витрати - усього									1 506 945,38				1 419 660,86			
	у тому числі:																
	Поточні витрати																
	Оплата праці і надбавок на зарплату платі	2000	1 733 795,50	X	X	X	X	X	X	1 470 094,23				1 388 480,90			
	Оплата діджіві	2100	669 750,00	X	X	X	X	X	X	660 209,14				660 209,14			
	Замовлення на оплату праці	2110	548 950,00	X	X	X	X	X	X	540 740,55				540 740,55			
	Грошові зобов'язання міжбанківської системи	2112	548 950,00	X	X	X	X	X	X	540 740,55				540 740,55			
	Надбавки на оплату праці	2120	120 800,00	X	X	X	X	X	X	119 468,59				110 468,59			
	Висновки на оплату праці	2200	811 945,50	X	X	X	X	X	X	589 804,44				517 587,13			
	Грошові зобов'язання міжбанківської системи	2210	469 040,00	X	X	X	X	X	X	432 308,22				365 409,50			
	Проценти на кредит	2220	-	X	X	X	X	-	-	-				-			
	Дивиденди на кредит	2230	-	X	X	X	X	-	-	-				-			
	Відсотки на кредит	2240	211 268,50	X	X	X	X	X	X	90 090,86				87 719,73			
	Відсотки на кредит	2250	5 060,00	X	X	X	X	X	X	4 325,08				4 325,08			
	Відсотки на кредит	2260	-	X	X	X	X	-	-	-				-			
	Відсотки на кредит	2270	122 000,00	X	X	X	X	X	X	58 499,38				55 461,92			
	Відсотки на кредит	2280	60 000,00	X	X	X	X	X	X	17 091,10				16 137,60			
	Відсотки на кредит	2290	2 000,00	X	X	X	X	X	X	1 454,65				1 264,40			
	Відсотки на кредит	2300	60 000,00	X	X	X	X	X	X	39 953,63				38 059,80			
	Відсотки на кредит	2310	-	X	X	X	X	-	-	-				-			
	Відсотки на кредит	2320	-	X	X	X	X	-	-	-				-			
	Відсотки на кредит	2330	-	X	X	X	X	-	-	-				-			
	Відсотки на кредит	2340	-	X	X	X	X	-	-	-				-			
	Відсотки на кредит	2350	-	X	X	X	X	-	-	-				-			
	Відсотки на кредит	2360	-	X	X	X	X	-	-	-				-			
	Відсотки на кредит	2370	-	X	X	X	X	-	-	-				-			
	Відсотки на кредит	2380	4 580,00	X	X	X	X	X	X	4 580,00				4 580,00			
	Відсотки на кредит	2390	-	X	X	X	X	-	-	-				-			
	Відсотки на кредит	2400	-	X	X	X	X	-	-	-				-			
	Відсотки на кредит	2410	-	X	X	X	X	-	-	-				-			
	Відсотки на кредит	2420	-	X	X	X	X	-	-	-				-			
	Відсотки на кредит	2430	-	X	X	X	X	-	-	-				-			
	Відсотки на кредит	2440	-	X	X	X	X	-	-	-				-			
	Відсотки на кредит	2450	-	X	X	X	X	-	-	-				-			
	Відсотки на кредит	2460	-	X	X	X	X	-	-	-				-			
	Відсотки на кредит	2470	-	X	X	X	X	-	-	-				-			
	Відсотки на кредит	2480	-	X	X	X	X	-	-	-				-			
	Відсотки на кредит	2490	-	X	X	X	X	-	-	-				-			
	Відсотки на кредит	2500	-	X	X	X	X	-	-	-				-			
	Відсотки на кредит	2510	-	X	X	X	X	-	-	-				-			
	Відсотки на кредит	2520	-	X	X	X	X	-	-	-				-			
	Відсотки на кредит	2530	-	X	X	X	X	-	-	-				-			
	Відсотки на кредит	2540	-	X	X	X	X	-	-	-				-			
	Відсотки на кредит	2550	-	X	X	X	X	-	-	-				-			
	Відсотки на кредит	2560	-	X	X	X	X	-	-	-				-			
	Відсотки на кредит	2570	-	X	X	X	X	-	-	-				-			
	Відсотки на кредит	2580	-	X	X	X	X	-	-	-				-			
	Відсотки на кредит	2590	-	X	X	X	X	-	-	-				-			
	Відсотки на кредит	2600	-	X	X	X	X	-	-	-				-			
	Відсотки на кредит	2610	-	X	X	X	X	-	-	-				-			
	Відсотки на кредит	2620	-	X	X	X	X	-	-	-				-			
	Відсотки на кредит	2630	-	X	X	X	X	-	-	-				-			
	Відсотки на кредит	2640	-	X	X	X	X	-	-	-				-			
	Відсотки на кредит	2650	-	X	X	X	X	-	-	-				-			
	Відсотки на кредит	2660	-	X	X	X	X	-	-	-				-			
	Відсотки на кредит	2670	-	X	X	X	X	-	-	-				-			
	Відсотки на кредит	2680	-	X	X	X	X	-	-	-				-			
	Відсотки на кредит	2690	-	X	X	X	X	-	-	-				-			
	Відсотки на кредит	2700	-	X	X	X	X	-	-	-				-			
	Відсотки на кредит	2710	-	X	X	X	X	-	-	-				-			
	Відсотки на кредит	2720	-	X	X	X	X	-	-	-				-			
	Відсотки на кредит	2730	-	X	X	X	X	-	-	-				-			
	Відсотки на кредит	2740	-	X	X	X	X	-	-	-				-			
	Відсотки на кредит	2750	-	X	X	X	X	-	-	-				-			
	Відсотки на кредит	2760	-	X	X	X	X	-	-	-				-			
	Відсотки на кредит	2770	-	X	X	X	X	-	-	-				-			
	Відсотки на кредит	2780	-	X	X	X	X	-	-	-				-			
	Відсотки на кредит	2790	-	X	X	X	X	-	-	-				-			
	Відсотки на кредит	2800	-	X	X	X	X	-	-	-				-			
	Відсотки на кредит	2810	-	X	X	X	X	-	-	-				-			
	Відсотки на кредит	2820	-	X	X	X	X	-	-	-				-			
	Відсотки на кредит	2830	-	X	X	X	X	-	-	-				-			
	Відсотки на кредит	2840	-	X	X	X	X	-	-	-				-			
	Відсотки на кредит	2850	-	X	X	X	X	-	-	-				-			
	Відсотки на кредит	2860	-	X	X	X	X	-	-	-				-			
	Відсотки на кредит	2870	-	X	X	X	X	-	-	-				-			
	Відсотки на кредит	2880	-	X	X												

	2	3	4	5	6	7	8	9	10	11	12	13	14	15	16	17	18
Фінансові активи за регіональними (регіональними) програмами, не віднесені до заходів до зони	3282	309	4 580,00	X	X	X	X	X	X	4 580,00				4 580,00		X	X
Обслуговування боргових зобов'язань																	
Обслуговування операційних боргових зобов'язань	2400	311		X	X	X	X	X	X							X	X
Обслуговування операційних боргових зобов'язань заборгованих	2410	320		X	X	X	X	X	X							X	X
Обслуговування операційних боргових зобов'язань зовнішніх	2470	330		X	X	X	X	X	X							X	X
Початкові трансферти																	
Субсидії на поточну діяльність підприємства (уключаючи субсидії на поточну діяльність)	2610	340		X	X	X	X	X	X							X	X
Субсидії на поточну діяльність підприємства (уключаючи субсидії на поточну діяльність)	2620	350		X	X	X	X	X	X							X	X
Субсидії на поточну діяльність підприємства (уключаючи субсидії на поточну діяльність)	2630	360		X	X	X	X	X	X							X	X
Субсидії на поточну діяльність підприємства (уключаючи субсидії на поточну діяльність)	2700	370		X	X	X	X	X	X							X	X
Субсидії на поточну діяльність підприємства (уключаючи субсидії на поточну діяльність)	2710	380		X	X	X	X	X	X							X	X
Субсидії на поточну діяльність підприємства (уключаючи субсидії на поточну діяльність)	2720	390		X	X	X	X	X	X							X	X
Субсидії на поточну діяльність підприємства (уключаючи субсидії на поточну діяльність)	2730	400		X	X	X	X	X	X							X	X
Субсидії на поточну діяльність підприємства (уключаючи субсидії на поточну діяльність)	2740	410		X	X	X	X	X	X							X	X
Інші поточні активи	2800	420	252 097,00	X	X	X	X	X	X	220 080,65						X	X
Капітальні активи	3000	430	100 000,00	X	X	X	X	X	X	36 851,15						X	X
Привласнені активи	3100	440	100 000,00	X	X	X	X	X	X	36 851,15						X	X
Державні активи	3110	450	100 000,00	X	X	X	X	X	X	36 851,15						X	X
Інші активи	3120	460		X	X	X	X	X	X							X	X
Капітальні активи	3121	470		X	X	X	X	X	X							X	X
Капітальні активи (привласнені)	3122	480		X	X	X	X	X	X							X	X
Капітальні активи (привласнені) інших об'єктів	3136	490		X	X	X	X	X	X							X	X
Капітальні активи (привласнені) інших об'єктів	3131	500		X	X	X	X	X	X							X	X
Капітальні активи (привласнені) інших об'єктів	3132	510		X	X	X	X	X	X							X	X
Розвиток інших об'єктів	3140	520		X	X	X	X	X	X							X	X
Розвиток інших об'єктів (привласнені)	3141	530		X	X	X	X	X	X							X	X
Розвиток інших об'єктів (привласнені) інших об'єктів	3142	540		X	X	X	X	X	X							X	X
Розвиток інших об'єктів (привласнені) інших об'єктів	3143	550		X	X	X	X	X	X							X	X
Розвиток інших об'єктів (привласнені) інших об'єктів	3150	560		X	X	X	X	X	X							X	X
Розвиток інших об'єктів (привласнені) інших об'єктів	3160	570		X	X	X	X	X	X							X	X
Капітальні трансферти	3200	580		X	X	X	X	X	X								
Капітальні трансферти (привласнені) (уключаючи трансферти на поточну діяльність)	3210	590		X	X	X	X	X	X							X	X
Капітальні трансферти (привласнені) (уключаючи трансферти на поточну діяльність)	3220	600		X	X	X	X	X	X							X	X
Капітальні трансферти (привласнені) (уключаючи трансферти на поточну діяльність)	3230	610		X	X	X	X	X	X							X	X
Капітальні трансферти (привласнені) (уключаючи трансферти на поточну діяльність)	3240	620		X	X	X	X	X	X							X	X

Ю.С. Вавкутсько (підпис, прізвище)
Ж.П. Сошженко (підпис, прізвище)



ГОЛОВНЕ УПРАВЛІННЯ
ДЕРЖАВНОЇ КАЗНАЧЕЙСЬКОЇ
СЛУЖБИ УКРАЇНИ
20.07.2017

Головний бухгалтер

Указом про виконання проекту рішення міської ради № 15/10/17 від 15 червня 2017 року, класифікація індивідуальних кредитних ліній за класифікацією міжбанківського банківського обслуговування.

Додаток 6
до Третього складного фінансового, бюджетного та інших звітів за періодом, що починається з 01 січня 2017 року
до зведеного звіту про фінансовий стан за періодом, що починається з 01 січня 2017 року

ЗВІТ

про надходження і використання коштів, отриманих за іншими джерелами власних надходжень
(форма № 4-2.4, № 4-2м)

за 2016 р.

Установи
Ієрархія
Організаційно-правова форма господарювання

Київська національна музична академія ім. П. Чайковського м. Київ, Шевченківський район
Київський організаційний фронтинговий центр

022224293
8039100000
430

20.01.2017
В.Скориченко

Код та назва відомчої класифікації вказує на кредитування державного бюджету
Код та назва програмної класифікації вказує на кредитування державного бюджету
Код та назва типової відомчої класифікації вказує на кредитування місцевих бюджетів
Код та назва програмної класифікації вказує на кредитування місцевих бюджетів (код та назва Типової програмної класифікації вказує на кредитування місцевих бюджетів / Типової програмної класифікації вказує на кредитування для бюджетів місцевих громадських територій, які не здійснюють програмно-цільового методу)
Періодичність: місяць, квартал, рік

Світлий перебіг: грн кб

Код КЕКВ за КЕКВ	Код розв'язування	Затверджено на звітний рік	Залишок на початок звітного року		Прийомом чи іншим способом	Надійшли кошти за звітний період (рік)	Касові за звітний період (рік)		Фактичні за звітний період (рік)	Залишок на кінець звітного періоду (рік)		
			усього	у тому числі на початку звітного року			усього	у тому числі перераховано в наступних періодах		усього	у тому числі на початку звітного року	
2	3	4	5	6	7	8	9	10	11	12	13	14
Находження коштів - усього												
X	010	67 869,90	33 156,90	X	X	34 713,00	X	X	X	X	49 438,39	X
X	020	34 713,00	X	X	X	34 713,00	X	X	X	X	X	X
X	030	-	X	X	X	-	X	X	X	X	X	X
X	040	-	X	X	X	-	X	X	X	X	X	X
X	050	-	X	X	X	-	X	X	X	X	X	X
X	060	33 156,90	X	X	X	X	X	X	X	X	X	X
X	070	67 869,90	X	X	X	X	X	X	X	X	X	X
Видатки та надання кредитів - усього												
у тому числі:												
Поточні видатки												
Облігаті платі												
2000	080	31 836,90	X	X	X	X	X	X	X	X	X	X
2100	090	-	X	X	X	X	X	X	X	X	X	X
2110	100	-	X	X	X	X	X	X	X	X	X	X
2111	110	-	X	X	X	X	X	X	X	X	X	X
2112	120	-	X	X	X	X	X	X	X	X	X	X
2120	130	-	X	X	X	X	X	X	X	X	X	X
2200	140	31 836,90	X	X	X	X	X	X	X	X	X	X
2210	150	31 836,90	X	X	X	X	X	X	X	X	X	X
2220	160	-	X	X	X	X	X	X	X	X	X	X
2230	170	-	X	X	X	X	X	X	X	X	X	X
2240	180	-	X	X	X	X	X	X	X	X	X	X
2250	190	-	X	X	X	X	X	X	X	X	X	X
2260	200	-	X	X	X	X	X	X	X	X	X	X
2270	210	-	X	X	X	X	X	X	X	X	X	X
2271	220	-	X	X	X	X	X	X	X	X	X	X
2272	230	-	X	X	X	X	X	X	X	X	X	X
2333	240	-	X	X	X	X	X	X	X	X	X	X
2370	250	-	X	X	X	X	X	X	X	X	X	X
2375	260	-	X	X	X	X	X	X	X	X	X	X

ГОЛОВНЕ УПРАВЛІННЯ
ДЕЖАНСЬКОЇ ІНСТІТУЦІЇ
БУДІВЛЯ УКРАЇНСЬКОГО
1. М. КИЇВІ
20.11.2017

1	2	3	4	5	6	7	8	9	10	11	12	13	14
Оплата электроэнергии	2276	270		X	X	X	X	X				X	X
Расходы на услуги связи (включая услуги связи по радиоточкам, беспроводным сетям, мобильной связи)	2289	280		X	X	X	X	X				X	X
Денежные выплаты, премии, выплаты по результатам работы (включая выплаты по результатам работы)	2291	293		X	X	X	X	X				X	X
Денежные выплаты по результатам работы (включая выплаты по результатам работы)	2292	293		X	X	X	X	X				X	X
Обслуживание банковских карт	2400	310		X	X	X	X	X				X	X
Обслуживание кредитных карт (включая обслуживание кредитных карт)	2416	220		X	X	X	X	X				X	X
Обслуживание кредитных карт (включая обслуживание кредитных карт)	2426	230		X	X	X	X	X				X	X
Платежи за коммунальные услуги	2600	340		X	X	X	X	X				X	X
Платежи за коммунальные услуги (включая коммунальные услуги)	2610	230		X	X	X	X	X				X	X
Платежи за коммунальные услуги (включая коммунальные услуги)	2620	360		X	X	X	X	X				X	X
Платежи за коммунальные услуги (включая коммунальные услуги)	2630	370		X	X	X	X	X				X	X
Социальное обеспечение	2700	380		X	X	X	X	X				X	X
Выплаты по страхованию жизни и здоровью	2710	390		X	X	X	X	X				X	X
Стипендии	2720	400		X	X	X	X	X				X	X
Иные выплаты персоналу	2730	410		X	X	X	X	X				X	X
Иные выплаты персоналу	2800	420		X	X	X	X	X				X	X
Иные выплаты персоналу	3000	430	36 033,00	X	X	X	X	X	16 033,00			X	X
Иные выплаты персоналу	3100	440	36 033,00	X	X	X	X	X	16 033,00			X	X
Иные выплаты персоналу	3110	450	36 033,00	X	X	X	X	X	16 033,00			X	X
Иные выплаты персоналу	3120	460		X	X	X	X	X				X	X
Иные выплаты персоналу	3121	470		X	X	X	X	X				X	X
Иные выплаты персоналу	3122	480		X	X	X	X	X				X	X
Иные выплаты персоналу	3130	490		X	X	X	X	X				X	X
Иные выплаты персоналу	3131	500		X	X	X	X	X				X	X
Иные выплаты персоналу	3132	510		X	X	X	X	X				X	X
Иные выплаты персоналу	3140	520		X	X	X	X	X				X	X
Иные выплаты персоналу	3141	530		X	X	X	X	X				X	X
Иные выплаты персоналу	3142	540		X	X	X	X	X				X	X
Иные выплаты персоналу	3143	550		X	X	X	X	X				X	X
Иные выплаты персоналу	3150	560		X	X	X	X	X				X	X
Иные выплаты персоналу	3160	570		X	X	X	X	X				X	X
Иные выплаты персоналу	3200	580		X	X	X	X	X				X	X
Иные выплаты персоналу	3210	590		X	X	X	X	X				X	X
Иные выплаты персоналу	3220	600		X	X	X	X	X				X	X
Иные выплаты персоналу	3230	610		X	X	X	X	X				X	X
Иные выплаты персоналу	3240	620		X	X	X	X	X				X	X
Иные выплаты персоналу	4100	630		X	X	X	X	X				X	X
Иные выплаты персоналу	4110	640		X	X	X	X	X				X	X
Иные выплаты персоналу	4111	650		X	X	X	X	X				X	X
Иные выплаты персоналу	4112	660		X	X	X	X	X				X	X
Иные выплаты персоналу	4113	670		X	X	X	X	X				X	X
Иные выплаты персоналу	4200	680		X	X	X	X	X				X	X
Иные выплаты персоналу	4210	690		X	X	X	X	X				X	X


Керівник
 Головний бухгалтер
 14 січня 2017 року

До запровадження програмного забезпечення зазначеного місця складання та проведення місячних бюджетів проставляється код та літера типології класифікації видатків за використанням місця бюджету.

Ю.С.Вакуленко
 (підпис, підписав)

Ж.П.Соніженко
 (підпис, підписав)

ГОЛОВНЕ УПРАВЛІННЯ
 ДЕРЖАВНОГО КАЗНАЧЕЙСТВА
 СЛУЖБИ УКРАЇНИ
 20.01.2017



Звіт
про надходження і використання інших надходжень спеціального фонду (форма № 4-Зд, № 4-Зм)
за 2016 р.

Код
02224293
803910000
430

по ЄДРПОУ
за КОАТУУ
за КОІПФГ

Київський національний музей російського мистецтва
м. Київ, Шевченківський район
Комп'ютерна організація (устаткова, токова)

24 Департамент культури ВО ЕКР (КМ,ЗД)

110302 Музей мистецтва

Handwritten signatures and notes:
К.станова
Територія
Організаційно-правова форма господарювання
Код та назва підомчої класифікаційної одиниці та кредитування державного бюджету
Код та назва при рахунку класифікації видачків та кредитування державного бюджету
Код та назва типової відомчої класифікаційної одиниці та кредитування місцевих бюджетів
Код та назва програмної класифікаційної одиниці та кредитування місцевих бюджетів (код та назва
Типової програмної класифікаційної одиниці та кредитування місцевих бюджетів / Типової
класифікації видатків та кредитування для бюджетів місцевого самоврядування, які не застосовують
програмно-цільового методу)
Періодичність: місячна, квартальна, річна.
Одиниця виміру: грн коп.

Показники	КЕДР табл.ч. ККК	Код реша	Забезпечено на звітний рік	Забезпечено на звітний період (рік)	Заказ на годовак всього року		Ціквир- сознач запиток	Надійшли кошти за звітний період (рік)	Базові за звітний період (рік)		Фактичні за звітний період (рік)	Датчик на звітний період (рік)	
					усього	у тому числі в розрахунок успадко на бачити			усього	у тому числі в розрахунок успадко на бачити		усього	у тому числі в розрахунок успадко на бачити
I	2	3	4	5	6	7	8	9	10	11	12	13	14
Видатки та надання кредитів - усього	X	010	342 000,00	342 000,00	-	-	-	338 503,95	338 503,95	-	338 503,95	-	-
У тому числі:													
Послуги виїздки	2000	020	-	-	-	-	-	-	-	-	-	-	-
Оплата праці і нарахування на заробітну плату	2100	030	-	-	-	-	-	-	-	-	-	-	-
Оплата праці	2110	040	-	-	-	-	-	-	-	-	-	-	-
Заробітна плата	2111	050	-	-	-	-	-	-	-	-	-	-	-
Грошове забезпечення військоматслужби	2112	060	-	-	-	-	-	-	-	-	-	-	-
Порушення на олімпійській	2130	070	-	-	-	-	-	-	-	-	-	-	-
Використання матеріалів і послуг	2200	080	-	-	-	-	-	-	-	-	-	-	-
Предметів, матеріалів, обладнання та інвентар	2210	090	-	-	-	-	-	-	-	-	-	-	-
Укомплектування та експлуатація матеріалів	2220	100	-	-	-	-	-	-	-	-	-	-	-
Продуктивні організації	2230	110	-	-	-	-	-	-	-	-	-	-	-
Служба податку (бюджетні організації)	2240	120	-	-	-	-	-	-	-	-	-	-	-
Роздатки на відрядження	2250	130	-	-	-	-	-	-	-	-	-	-	-
Відатки на зовнішні зв'язки	2260	140	-	-	-	-	-	-	-	-	-	-	-
Відатки на зовнішні зв'язки спеціального призначення	2270	150	-	-	-	-	-	-	-	-	-	-	-
Сплата комунальних послуг та енергозасоби	2271	160	-	-	-	-	-	-	-	-	-	-	-
Оплата теплопостачання	2272	170	-	-	-	-	-	-	-	-	-	-	-
Оплата теплопостачання та водопостачання	2273	180	-	-	-	-	-	-	-	-	-	-	-
Оплата електроенергії	2274	190	-	-	-	-	-	-	-	-	-	-	-
Оплата природного газу	2275	200	-	-	-	-	-	-	-	-	-	-	-
Оплата інших енергозасоби	2276	210	-	-	-	-	-	-	-	-	-	-	-
Оплата електропостачання	2280	220	-	-	-	-	-	-	-	-	-	-	-
Додатковий і роздатки, окремі платежі по регіональній державній (розподіленій) мережі	2281	230	-	-	-	-	-	-	-	-	-	-	-
Додатковий і роздатки, окремі платежі по регіональній державній (розподіленій) мережі	2282	240	-	-	-	-	-	-	-	-	-	-	-
Окремі платежі по регіональній державній (розподіленій) мережі, не віднесені до зовнішнього розліку	2400	250	-	-	-	-	-	-	-	-	-	-	-
Обслуговування біржових виборів	2410	260	-	-	-	-	-	-	-	-	-	-	-
Обслуговування біржових виборів	2410	260	-	-	-	-	-	-	-	-	-	-	-
Обслуговування біржових виборів (за винятком програм, не віднесені до зовнішнього розліку)	2420	270	-	-	-	-	-	-	-	-	-	-	-
Обслуговування біржових виборів	2600	280	-	-	-	-	-	-	-	-	-	-	-

ІГОРА
БІВА
КА
СЛОВА
2016

1	2	3	4	5	6	7	8	9	10	11	12	13	14
Субсидії та інші види трансфертів підприємствам (виробничим, промисловим)	2610	290	-	-	-	-	-	-	-	-	-	-	-
Прямі трансферти органам державної влади та органам місцевого самоврядування	2620	300	-	-	-	-	-	-	-	-	-	-	-
Прямі трансферти, укладені між юридичними особами, що здійснюють господарську діяльність	2630	310	-	-	-	-	-	-	-	-	-	-	-
Соціальне забезпечення	2700	320	-	-	-	-	-	-	-	-	-	-	-
Відплата пенсії і доплати	2710	330	-	-	-	-	-	-	-	-	-	-	-
Стипендії	2720	340	-	-	-	-	-	-	-	-	-	-	-
Інші види пенсійних виплат	2730	350	-	-	-	-	-	-	-	-	-	-	-
Інші поточні видатки	2800	360	-	-	-	-	-	-	-	-	-	-	-
Капітальні видатки	3000	370	342 000,00	-	-	-	-	338 503,95	338 503,95	-	338 503,95	-	-
Придбання основного капіталу	3100	380	342 000,00	-	-	-	-	338 503,95	338 503,95	-	338 503,95	-	-
Придбання об'єктів нерухомості з призначенням для довготривалого користування	3110	390	342 000,00	-	-	-	-	338 503,95	338 503,95	-	338 503,95	-	-
Капітальні будівництва (виробництва)	3120	400	-	-	-	-	-	-	-	-	-	-	-
Капітальні будівництва (придбання) інших об'єктів	3121	410	-	-	-	-	-	-	-	-	-	-	-
Капітальні будівництва (придбання) житла	3122	420	-	-	-	-	-	-	-	-	-	-	-
Капітальні будівництва (придбання) інших об'єктів	3123	430	-	-	-	-	-	-	-	-	-	-	-
Капітальні будівництва (придбання) житла	3131	440	-	-	-	-	-	-	-	-	-	-	-
Капітальні будівництва (придбання) інших об'єктів	3132	450	-	-	-	-	-	-	-	-	-	-	-
Реконструкція на реконструкції	3140	460	-	-	-	-	-	-	-	-	-	-	-
Реконструкція житлового фонду (виробництва)	3141	470	-	-	-	-	-	-	-	-	-	-	-
Реконструкція та реставрація інших об'єктів	3142	480	-	-	-	-	-	-	-	-	-	-	-
Реставрація пам'яток культури, історії та архітектури	3143	490	-	-	-	-	-	-	-	-	-	-	-
Створення державних закладів / резервів	3150	500	-	-	-	-	-	-	-	-	-	-	-
Придбання землі та нерухомості для інших цілей	3160	510	-	-	-	-	-	-	-	-	-	-	-
Капітальні трансферти	3200	520	-	-	-	-	-	-	-	-	-	-	-
Капітальні трансферти підприємствам (виробничим, промисловим)	3210	530	-	-	-	-	-	-	-	-	-	-	-
Капітальні трансферти органам державної влади та органам місцевого самоврядування	3220	540	-	-	-	-	-	-	-	-	-	-	-
Капітальні трансферти юридичним особам, що здійснюють господарську діяльність	3230	550	-	-	-	-	-	-	-	-	-	-	-
Капітальні трансферти подорожнім	3240	560	-	-	-	-	-	-	-	-	-	-	-
Внутрішні кредитування	4100	570	-	-	-	-	-	-	-	-	-	-	-
Надання внутрішніх кредитів	4110	580	-	-	-	-	-	-	-	-	-	-	-
Надання кредитів органам державної влади та органам місцевого самоврядування	4111	590	-	-	-	-	-	-	-	-	-	-	-
Надання кредитів підприємствам, установам, організаціям	4112	600	-	-	-	-	-	-	-	-	-	-	-
Надання інших внутрішніх кредитів	4113	610	-	-	-	-	-	-	-	-	-	-	-
Зовнішнє кредитування	4200	620	-	-	-	-	-	-	-	-	-	-	-
Моніторинг зовнішніх кредитів	4210	630	-	-	-	-	-	-	-	-	-	-	-
Інші видатки	5000	640	-	342 000,00	-	-	-	-	-	-	-	-	-

Керівник: Ю.С. Вакученко (підпис) (ім'я, прізвище)
 Головний бухгалтер: Ж.П. Сопіженко (підпис) (ім'я, прізвище)



*До заповнення цього розрахунку необхідно вказати назву бюджету, на який здійснюється видаток, та назву тимчасової класифікації видатків та кредитування місцевих бюджетів.

ГОЛОВНЕ УПРАВЛІННЯ
 ДЕРЖАВНОЇ КАЗНАЧЕЙСЬКОЇ
 СЛУЖБИ УКРАЇНИ
 20.01.2017

1	2	3	4	5	6	7	8	9	10	11	12	13
Оплата інших енергоносіїв	2275	210										
Оплата енергосервісу	2276	220										
Виставлення і розробка окремих витрат по рентабельній державній (регіональній) програмі	2280	230										
Дослідження і розробки, окремі заходи розвитку по реалізації державних (регіональних) програм	2281	240										
Окремі заходи по реалізації державних (регіональних) програм, не віднесені до заходів розвитку	2282	250										
Обслуговування бурових лобов'язань	2400	260										
Обслуговування бурових лобов'язань	2410	270										
Обслуговування лобов'язань бурових лобов'язань	2420	280										
Поточні трансферти	2600	290										
Субсидії та поточні трансферти підприємствам (установам, організаціям)	2610	300										
Поточні трансферти органам державного управління інших рівнів	2620	310										
Поточні трансферти урядом місцевих держав та місцевим органам управління	2630	320										
Соціальне забезпечення	2700	330										
Вихідні пенсії і допомоги	2710	340										
Стипендії	2720	350										
Інші виплати населенню	2730	360										
Інші поточні виплати	2800	370		22 377,18								
Капітальні видатки	3000	380										
Повищення основного капіталу	3100	390										
Уривання обладнання і придбання довготривалого користувача	3110	400										
Користувача будівництва (придбання)	3120	410										
Капітальне будівництво (придбання) житла	3121	420										
Капітальне будівництво (придбання) інших об'єктів	3122	430										
Капітальні ремонти	3130	440										
Капітальний ремонт житлового фонду (приміщень)	3131	450										
Капітальний ремонт інших об'єктів	3132	460										
Реконструкція на реконструкція	3140	470										
Реконструкція житлового фонду (приміщень)	3141	480										
Реконструкція та реставрація інших об'єктів	3142	490										
Реставрація пам'яток культури, історії та архітектури	3143	500										
Створення державних запасів і резервів	3150	510										
Уривання землі та нематеріальних активів	3160	520										
Капітальні трансферти	3200	530										
Капітальні трансферти підприємствам (установам, організаціям)	3210	540										
Капітальні трансферти органам державного управління інших рівнів	3220	550										
Капітальні трансферти урядом місцевих держав та місцевим органам управління	3230	560										
Капітальні трансферти населенню	3240	570										

1 У місцевій бюджетній звітності розділ з 580 по 570 не заповнюється.

Керівник

Головний бухгалтер

"4" січня 2017 року

*До запровадження програмно-літального бюджету проставляються код та назва тимчасової класифікації видатків та кредитування місцевих бюджетів.

ГОЛОВНЕ УПРАВЛІННЯ
ДЕРЖАВНОЇ КАЗНАЧЕЙСЬКОЇ
СЛУЖБИ УКРАЇНИ
20.01.2017



(підпис)
Ю.С.Вакулєнко
(підписати, прізвище)
(підпис)
Ж.П.Сопіженко
(підписати, прізвище)

Розшифровка кредиторської заборгованості станом на 03 січня 2017 року

Установа Київський національний музей російського мистецтва

КФК 110202 Фонд спеціальний

КЕКВ	Заборгованість		Дата виникнення	Причини виникнення заборгованості Пазва товарів, робіт, послуг по яких утворилась заборгованість	Пазва установи (організації) з якою не закінчено розрахунки
	Усього	Заборгованість просторочена минулих періодів			
0100	16000,00	0,00	Березень 2016	Кредиторська заборгованість перед організацією за послуги з організації та проведення виставок на території музею та філії музею «Мистецький центр «Шоколадний будинок». Акти виконаних робіт будуть підписані у вересні 2017р., згідно умов договору.	ТОВ «Фотостайл»
РАЗОМ:	16000,00	0,00			

Головний бухгалтер



Ж.П. Сопіженко

Розшифровка дебіторської заборгованості станом на 03 січня 2017 року

Установа Київський національний музей російського мистецтва

КФКВ 110202 Фонд спеціальний

КФКВ	Усього	Заборгованість		Дата влискання	Причини влискання заборгованості Назва товарів, робіт, послуг по яких утворилась заборгованість	Назва установи (організації) з якою не закінчено розрахунки
		поточного року	просрочені минулих періодів			
2210	8927,72	0,00	0,00	листопад 2016 року	Попередня оплата періодичних видань на 2017 року акти будуть надані в I півріччі 2017р.	ТОВ «Меркурій експрес»
2800	72377,18,00	0,00	0,00	27.12.2016	Оплата податку на додану вартість.	Державна податкова інспекція.
РАЗОМ:	81304,90	0,00	0,00			

Головний бухгалтер

Ж.П. Сопіженко

ПОЯСНЮВАЛЬНА ЗАПИСКА
за 2016 рік

Установа Київський національний музей російського мистецтва
Територія м. Київ, Шевченківський район
Організаційно-правова форма господарювання комунальна організація
Код та назва відомчої класифікації видатків та кредитування державного бюджету
Код та назва типової відомчої класифікації видатків місцевих бюджетів *024 Департамент культури
ВО КМР (КМДА)*

за СДРПОУ
за КОАТУУ
за КОПФГ

Коди

02224293
80391000000
430

Періодичність: квартальна, річна.

Короткий опис основної діяльності установи	Найменування органу управління, до сфери управління якого належить установа	Середня чисельність працівників	Примітки
1	2	3	4
Київський національний музей російського мистецтва – це державний культурно-освітній та науково-дослідний заклад, призначений для збереження, вивчення та пропаганди російського мистецтва XIII-XX століть, мистецтва України, а також краї, що належать до СРСР (твори живопису, графіки, скульптури, декоративно-прикладного мистецтва). За профілем Музей – художній. Музей знаходиться за адресою: 01004, м. Київ, вул. Терещківська, 9	Музей підпорядкований Департаменту культури ВО КМР (КМДА). Музей є юридичною особою, має самостійний баланс, розрахункові рахунки та печатку.	95	

Баланс (форма № 1) :

рядок 111 - різниця в розмірі 14052,12 грн. складає суму нарахованого зносу нематеріальних активів за 2016 рік;

рядок 121 - різниця в розмірі 90628,57 грн. складає суму нарахованого зносу основних засобів за 2016 рік;

рядок 122 - різниця в розмірі-91100,97 грн, з них 99400,97 грн. збільшено основних засобів за 2016р та передано основних засобів (шафи музейні) на суму 8300,00 грн музею театрального, музичного кіномистецтва України

рядок 131 - різниця в розмірі 179100,28 грн. складається з суми нарахованого зносу необоротних активів за 2016 рік;

рядок 132 - різниця в розмірі 358200,87 грн, з них збільшено інші необоротні матеріальні активи на суму 359389,37 грн, та списані на суму 1188,50 грн інші необоротні матеріальні активи.

рядок 140 різниця -500712,47грн. необоротні активи не введені в експлуатацію в 2016р.

рядок 150 - різниця в розмірі 11638,58 грн. складається з вартості придбаних матеріалів в сумі 107525,89 грн. (форма № 6, рядок 200) та витрачених в сумі 119164,47 грн. (форма № 6, рядок 300);

рядок 160 - різниця в розмірі 5468,37 грн. складається з вартості придбаних за рахунок коштів спеціального фонду малоцінних та швидкозношуваних предметів на суму 5602,37 грн. та витрачених на потреби музею в сумі 134,00 грн.;

рядок 205 - 8927,72 грн. – вартість попередньої оплати періодичних видань на перше півріччя 2017 року.

рядок 221 – 4911,80 грн. – грошові документи в національній валюті, з них 4811,80 грн. – вхідні квитки, 100,00 грн. – чекові книжки, які обліковуються на позабалансовому рахунку 08 «Бланки суворого обліку».

У розшифровці позабалансових рахунків в рахунку -02-відображено суму в розмірі 7107167,00 грн.- оцінка нежитлового приміщення, яке знаходиться на території філії Київського національного музею російського мистецтва «Шоколадний будинок», документи якого в процесі узаконення. На 08 рахунку обліковується 4 чекових книжки на загальну суму 100,00 грн., а також відображено вибуття музейних квитків, які не є бланками суворої звітності в сумі-1624812,00 грн.

Форма № 4-Ім Звіт про надходження і використання коштів, отриманих як плата за послуги

Фактичні видатки спеціального фонду відрізняються від касових видатків в сумі 87284,52 грн. рік. Різниця складає по:

КЕКВ 2210 - 66808,72 грн., з них – 51901,38 грн. оплата ПДВ , 15642,22 грн. не списані матеріали;

КЕКВ 2240 – 2371,13 грн. оплата ПДВ;

КЕКВ 2271-953,44 грн. оплата ПДВ;

КЕКВ 2272-190,19 грн. оплата ПДВ;

КЕКВ 2273-1893,83 грн. оплата ПДВ;

по КЕКВ 3110-5680,19 грн. оплата ПДВ;

ГОЛОВНЕ УПРАВЛІННЯ
ДЕРЖАВНОЇ КАЗНАЧЕЙСЬКОЇ
СЛУЖБИ УКРАЇНИ
20. 01. 2017 КИЇВІ

КЕКВ 2800-9387,02 грн. – різниця між сумою податкового кредиту 72377,18 грн.(форма № 1, рядок 182, графа 4) та загальною сумою сплаченого ПДВ по КЕКВ в розмірі 62990,16 грн.

Звіт про надходження і використання коштів, отриманих за іншими джерелами власних надходжень форма № 4-2 м за 2016р.

Фактичні видатки відрізняються від касових видатків, різниця по КЕКВ 2210 складає 678,48 грн несписані матеріали.

Звіт про результати фінансової діяльності (форма № 9м) за 2016р

Результат фінансової діяльності музею по спеціальному фонду за 2016 рік (рядок 900). становить 2 135743,70 грн. (рядок 800) Інші видатки в сумі **-80958,59 грн.** – складається з різниці доходів отриманих від переоцінки валюти (курсова різниця) 105176,40 грн. та списання проданої продукції, придбаної в минулих роках на суму 24217,81 грн.

В «Звіті про рух необоротних активів» (форма № 5) в рядку 700 відображено збільшення необоротних активів за 2016 рік на суму 959502,81,00 грн., з них (рядок 710)- 458764,06,00 грн.

капітальні видатки спеціального та благодійного фондів, в наслідок чого збільшено необоротні матеріальні активи, а саме – музейний бібліотечний фонд та обладнання:

- 99400,97 грн. - активи від придбання за рахунок видатків спеціального фонду;
- 16033,00 грн. - отримано безкоштовно бібліотечну літературу;
- 2769,99 грн. - придбано бібліотечну літературу за рахунок коштів спеціального фонду

поточні видатки спеціального та загального фондів, в наслідок чого збільшено інші необоротні матеріальні активи:

- 150113,90 грн. – придбання інших необоротних матеріальних активів за рахунок спеціального фонду
- 190446,20 грн. придбання інших необоротних матеріальних активів за рахунок загального фонду;

(рядок 720) в сумі 500712,47 грн. необоротні активи не введені в експлуатацію в 2016р.

(рядок 760) в сумі-26,28 грн. –інші надходження необоротних активів, а саме внутрішнє переміщення зі складу (рахунок 239) до бібліотечного фонду (рахунок 112) друкованої продукції.

(рядок 820) в сумі 8300,00 грн. передачі шафи музейні музею театрального, музичного кіномистецтва України

(рядок 830) в сумі-1188,50 грн. списанні бібліотечні фонди.

В «Звіті про рух матеріалів і продуктів харчування» (форма № 6)

(рядок 370) інші вибуття в сумі 26,28 грн. друковану продукцію з музейного рахунку 239 було витрачено за звітний рік на потреби музею.

Звіт про заборгованість за бюджетними коштами (форма №7м на 1 січня 2017р.)

Відображено кредиторську заборгованість перед організацією за послуги з організації та проведення виставок на території музею та філії музею «Мистецький центр «Шоколадний будинок» .Акти виконаних робіт будуть підписані у вересні 2017р.з ТОВ «Фотостайл» згідно умов договору.

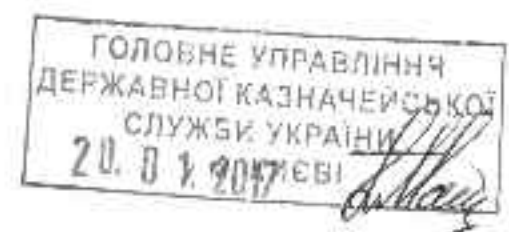
Керівник

Головний бухгалтер



[Handwritten signature]
Вакуленко Ю.С.

[Handwritten signature]
Сошженко Ж.П.



Звіт
про рух необоротних активів (форма N 5)
на 1 січня 2017 р.

Установа	<u>Київський національний музей російського мистецтва</u>	за ЄДРІОУ	02224293
Територія	<u>м. Київ, Шевченківський район</u>	за КОАТУУ	8039100000
Організаційно-правова форма господарювання	<u>Комуніальна організація (установа, заклад)</u>	за КОПФГ	430
Код виду економічної діяльності		за КВЕД	0
Код та назва відомчої класифікації видатків та кредитування державного бюджету			
Код та назва типової відомчої класифікації видатків та кредитування місцевих бюджетів	24	Департамент культури ВО КМР (КМДА)	

Періодичність: річна.
Одиниця виміру: грн коп.

Показники	Код рядка	На початок звітного року	На кінець звітного року
1	2	3	4
Основні засоби	100	✓ 60 891 208,00	✓ 60 982 308,97
з них:			
Будинки та споруди (103)	110	46 817 279,00	46 817 279,00
з них житлові будинки	111	-	-
Машини та обладнання (104)	120	761 476,00	797 476,00
Транспортні засоби (105)	130	3 717,00	3 717,00
Інструменти, прилади та інвентар (106)	140	402 274,00	457 374,97
Робочі і продуктивні тварини (107)	150	-	-
Багаторічні насадження (108)	160	-	-
Інші основні засоби (109)	170	224 243,00	224 243,00
Інші необоротні матеріальні активи	200	✓ 436 015,00	✓ 794 215,87
з них:			
Бібліотечні фонди (112)	210	191 601,00	209 241,77
Білизна, постільні речі, одяг та взуття (114)	220	-	-
Нематеріальні активи	300	✓ 115 250,00	✓ 115 250,00
з них:			
Авторські та суміжні з ними права (121)	310	-	-
з них програмне забезпечення	311	-	-
Інші нематеріальні активи (122)	320	115 250,00	115 250,00
Незавершені капітальні інвестиції в необоротні активи	400	-	✓ 500 712,47
з них:			
Капітальні інвестиції в основні засоби (141)	410	-	267 503,95
Капітальні інвестиції в інші необоротні матеріальні активи (142)	420	-	233 208,52
Капітальні інвестиції в нематеріальні активи (143)	430	-	-
Довгострокові фінансові інвестиції (15)	500	-	-
Довгострокові фінансові інвестиції у капітал підприємств (151)	510	-	-
Довгострокові фінансові інвестиції у цінні папери (152)	520	-	-
Разом необоротних активів	600	✓ 61 442 473,00	✓ 62 392 487,31

ГОЛОВНЕ УПРАВЛІННЯ
ДЕРЖАВНОЇ КАЗНАЧЕЙСЬКОЇ
СЛУЖБИ УКРАЇНИ
20.01.2017
м. Київ

Показники	Код рядка	За звітний рік
1	2	3
Зміни в необоротних активах		✓
Збільшено необоротних активів – разом	700	959 502,81
Надійшло необоротних активів	710	✓ 458 764,06
у тому числі:		
від придбання за рахунок видатків загального фонду	711	190 446,20
від придбання, безкоштовного отримання за рахунок видатків спеціального фонду	712	268 317,86
з них за рахунок благодійних внесків, грантів та дарунків	713	16 033,00
після закінчення капітального будівництва	714	-
після завершення добудови, дообладнання, реконструкції, модернізації	715	-
від виготовлення власними силами	716	-
Незавершені капітальні інвестиції в необоротні активи	720	500 712,47
Довгострокові фінансові інвестиції	730	-
Отримано в межах головних розпорядників бюджетних коштів	740	-
Дооцінено необоротні активи	750	-
у тому числі, придбані за рахунок:		
коштів загального фонду	751	-
коштів спеціального фонду	752	-
Інші надходження	760	26,28
Зменшено необоротних активів – разом	800	✓ 9 488,50
Продано	810	-
Безоплатно передано	820	✓ 8 300,00
у тому числі:		
у межах головних розпорядників бюджетних коштів	821	8 300,00
іншим установам	822	-
Списано як непридатні	830	1 188,50
Уцінено необоротні активи	840	-
у тому числі, придбані за рахунок:		
коштів загального фонду	841	-
коштів спеціального фонду	842	-
Незавершені капітальні інвестиції в необоротні активи	850	-
Довгострокові фінансові інвестиції	860	-
Інші вибуття	870	-

Керівник

Головний бухгалтер

19 січня 2017 року



ГОЛОВНЕ УПРАВЛІННЯ
ДЕРЖАВНОЇ КАЗНАЧЕЙСЬКОЇ
СЛУЖБИ УКРАЇНИ
20, вул. ЖЕВІ

(підпис)

(підпис)

Ю.Є.Вакуленко

(підпис, прізвище)

Ж.П.Сопіженко

(підпис, прізвище)

В межах розпорядження
коштів передано основні
засоби на загальну
вартість 8300,00 грн.
згідно наказу № 434 від
12.09.2016 р.
гол. спец. Качкова Т.М.

Звіт
про рух матеріалів і продуктів харчування (форма N 6)
на 1 січня 2017 р.

Установа	<u>Київський національний музей російського мистецтва</u>	за ЄДРНОУ	02224293
Територія	<u>м. Київ, Шевченківський район</u>	за КОАТУУ	8039100000
Організаційно-правова форма господарювання	<u>Комуніальна організація (установа, заклад)</u>	за КОПФГ	430
Код та назва відомчої класифікації видатків та кредитування державного бюджету	-		
Код та назва типової відомчої класифікації видатків та кредитування місцевих бюджетів	24	Департамент культури ВО КМР (КМДА)	

Періодичність: річна.

Одиниця виміру: грн коп.

Показники	Код рядка	На початок звітного року	На кінець звітного року	Витрачено на потреби установи за звітний рік
1	2	3	4	5
Матеріали для учбових, наукових та інших цілей (231)	010	-	-	-
з них:				
дорогоцінні метали	011	-	-	-
скло	012	-	-	-
реактиви	013	-	-	-
Продукти харчування (232)	020	-	-	-
Медикаменти і перев'язувальні засоби (233)	030	-	-	-
Господарські матеріали і канцелярське приладдя (234)	040	133 127,00	140 730,17	84 715,38
з них будівельні матеріали для поточного і капітального ремонту	041	-	-	-
Паливо, горючі і мастильні матеріали (235)	050	-	-	-
Тара (236)	060	-	-	-
Запасні частини до транспортних засобів, машин і обладнання (238)	070	-	-	-
Інші матеріали (239)	080	583 169,09	563 927,34	34 422,81
Разом матеріалів і продуктів харчування (231 - 239)	100	716 296,09	704 657,51	119 138,19

ГОЛОВНЕ УПРАВЛІННЯ
ДЕРЖАВНОЇ КАЗНАРСЬКОЇ
СЛУЖБИ УКРАЇНИ
2017.01.2017

Показники	Код рядка	За звітний рік
1	2	3
Надходження - разом	200	✓ 107 525,89
у тому числі за рахунок:		
коштів загального фонду бюджету	210	4 332,00
коштів спеціального фонду бюджету	220	103 193,89
з них:		
гранти, дарунки	221	2 398,51
надлишків	222	-
безоплатних надходжень у межах головних розпорядників бюджетних коштів	230	-
дооцінки майна	240	-
у тому числі, придбаного за рахунок:		
коштів загального фонду	241	-
коштів спеціального фонду	242	-
інших надходжень	250	-
Вибуття - разом	300	✓ 119 164,47
у тому числі:		
витрачено на господарські потреби	310	119 138,19
списано внаслідок нестач, виявлених при інвентаризації	320	-
з них:		
винних осіб не встановлено	321	-
віднесено на рахунок винних осіб	322	-
безоплатно передано в межах головних розпорядників бюджетних коштів	330	-
списано непридатні	340	-
реалізація зайвих та непотрібних матеріалів і продуктів харчування	350	-
уцінено майно	360	-
у тому числі, придбане за рахунок:		
коштів загального фонду	361	-
коштів спеціального фонду	362	-
інші вибуття	370	26,28

Керівник

Головний бухгалтер

"13" січня 2017 року



(підпис)

(підпис)

Ю.С.Вакулєнко

(підпис, прізвище)

Ж.П.Сопіженко

(підпис, прізвище)



Довідка
про підтвердження залишків коштів загального та спеціального фондів державного або місцевих
бюджетів на реєстраційних (спеціальних реєстраційних) рахунках
станом на 1 січня 2017 р.

Київський національний музей російського мистецтва
(найменування установи-клієнта)

Головне управління Державної казначейської служби України
у м. Києві
(найменування органу Державної казначейської служби України)

Станом на 1 січня 2017 р. залишки коштів на наших реєстраційних рахунках, зазначені у виписках з рахунків, становлять:

на реєстраційному (спеціальному реєстраційному) рахунку №	35424201031578 <small>(номер та назва рахунку)</small>
366409,78 <small>(цифрами)</small>	<i>Триста шістдесят шість тисяч чотириста дев'ять гривень 78 копійок</i> <small>(словами)</small>
на реєстраційному (спеціальному реєстраційному) рахунку №	35421301031578 <small>(номер та назва рахунку)</small>
49438,39 <small>(цифрами)</small>	<i>Сорок вісім тисяч триста дев'яносто п'ять гривень 39 копійок</i> <small>(словами)</small>
на реєстраційному (спеціальному реєстраційному) рахунку №	35419001031578 <small>(номер та назва рахунку)</small>
0,00 <small>(цифрами)</small>	<i>Нуль гривень 00копійок</i> <small>(словами)</small>
на реєстраційному (спеціальному реєстраційному) рахунку №	35427101031578 <small>(номер та назва рахунку)</small>
0,00 <small>(цифрами)</small>	<i>Нуль гривень 00копійок</i> <small>(словами)</small>
на реєстраційному (спеціальному реєстраційному) рахунку №	0 <small>(номер та назва рахунку)</small>
0,00 <small>(цифрами)</small>	<i>Нуль гривень 00копійок</i> <small>(словами)</small>
на реєстраційному (спеціальному реєстраційному) рахунку №	0 <small>(номер та назва рахунку)</small>
0,00 <small>(цифрами)</small>	<i>Нуль гривень 00копійок</i> <small>(словами)</small>
на реєстраційному (спеціальному реєстраційному) рахунку №	0 <small>(номер та назва рахунку)</small>
0,00 <small>(цифрами)</small>	<i>Нуль гривень 00копійок</i> <small>(словами)</small>
на реєстраційному (спеціальному реєстраційному) рахунку №	0 <small>(номер та назва рахунку)</small>
0,00 <small>(цифрами)</small>	<i>Нуль гривень 00копійок</i> <small>(словами)</small>

Підтверджуємо, що нами всі записи за виписками перевірені і встановлено, що вони зроблені правильно і зазначені залишки коштів повністю відповідають залишкам, наведеним у нашому бухгалтерському обліку.

М.П.
Керівник

Головний бухгалтер

"14" січня 2017 року



[Handwritten signature]
(підпис)

Ю.Є.Вакуленко

(підпис, прізвище)

[Handwritten signature]
(підпис)

Ж.П.Сопіженко

(підпис, прізвище)

Гол. **Відмітка про твірку залишків:**
Справжнє підтвердження залишків в рахунках клієнта і зразками підписів звірено та розбіжностей не виявлено.
ЗАРЕЄСТРОВАНО ТА ВЗЯТО НА ОБЛІК
"14" січня 2017 року
Штамп казначея
Регістраційний № зобов'язання
КЕН/ЛОК
Відповідальна особа
(підпис) (підпис) № 61

**Довідка
про підтвердження залишків коштів на інших рахунках
клієнтів Державної казначейської служби України
станом на 1 січня 2017 р.**

Київський національний музей російського мистецтва
(найменування установи-клієнта)

Головне управління Державної казначейської служби України
у м. Києві
(найменування органу Державної казначейської служби України)


Станом на 1 січня 2017 р. залишки коштів на наших рахунках, зазначені у виписках, становлять:

на рахунку № 37110006001435 <small>(номер та назва рахунку)</small>	0,00 <small>(цифрами)</small>	Нуль гривень 00копійок <small>(словами)</small>
на рахунку № _____ <small>(номер та назва рахунку)</small>	0,00 <small>(цифрами)</small>	Нуль гривень 00копійок <small>(словами)</small>
на рахунку № 0 <small>(номер та назва рахунку)</small>	0,00 <small>(цифрами)</small>	Нуль гривень 00копійок <small>(словами)</small>
на рахунку № 0 <small>(номер та назва рахунку)</small>	0,00 <small>(цифрами)</small>	Нуль гривень 00копійок <small>(словами)</small>
на рахунку № 0 <small>(номер та назва рахунку)</small>	0,00 <small>(цифрами)</small>	Нуль гривень 00копійок <small>(словами)</small>
на рахунку № 0 <small>(номер та назва рахунку)</small>	0,00 <small>(цифрами)</small>	Нуль гривень 00копійок <small>(словами)</small>
на рахунку № 0 <small>(номер та назва рахунку)</small>	0,00 <small>(цифрами)</small>	Нуль гривень 00копійок <small>(словами)</small>
на рахунку № 0 <small>(номер та назва рахунку)</small>	0,00 <small>(цифрами)</small>	Нуль гривень 00копійок <small>(словами)</small>
на рахунку № 0 <small>(номер та назва рахунку)</small>	0,00 <small>(цифрами)</small>	Нуль гривень 00копійок <small>(словами)</small>
на рахунку № 0 <small>(номер та назва рахунку)</small>	0,00 <small>(цифрами)</small>	Нуль гривень 00копійок <small>(словами)</small>
на рахунку № 0 <small>(номер та назва рахунку)</small>	0,00 <small>(цифрами)</small>	Нуль гривень 00копійок <small>(словами)</small>
на рахунку № 0 <small>(номер та назва рахунку)</small>	0,00 <small>(цифрами)</small>	Нуль гривень 00копійок <small>(словами)</small>

Підтверджуємо, що нами всі записи за виписками перевірені і встановлено, що вони зроблені правильно і зазначені залишки коштів повністю відповідають залишкам, наведеним у нашому бухгалтерському обліку.


М.П.
Керівник
Головний бухгалтер
"12" січня 2017 року




(підпис) Ю.С.Вакуленко
(підпис, прізвище)


(підпис) Ж.П.Сопіженко
(підпис, прізвище)

Відмітка про звірку залишків*:

Справжнє підтвердження залишків з рахунками клієнта і зразками підписів звірено та розбіжностей не виявлено
Головне управління Державної казначейської служби України у м. Києві
12 січня 2017 року
ЗВІРЮВАНО ТА ВЗЯТО НА ОБЛІК
Штамп казначей **12.01.17**
Відповідальна особа 
(підпис)

*Відмітка про звірку залишків коштів на рахунках у системі електронного адміністрування податку на додану вартість не ставиться.

Реєстр
про залишки коштів загального та спеціального фондів державного (місцевого) бюджету на реєстраційних
(спеціальних реєстраційних), інших рахунках, відкритих в органах Державної казначейської служби
України, та поточних рахунках, відкритих в установах банків,
станом на 1 січня 2017 р.

Установа: **Київський національний музей російського мистецтва**

Періодичність: річна

Одиниця виміру: грн коп

№ з/п	Номер реєстраційного (спеціального реєстраційного), іншого та поточного рахунку	Найменування органу Державної казначейської служби України, установи банку	Сума залишку коштів
1	2	3	4
1	35419001031578	Головне управління Державної казначейської служби України у м. Києві	0,00
2	35424201031578	Головне управління Державної казначейської служби України у м. Києві	366409,78
3	35421301031578	Головне управління Державної казначейської служби України у м. Києві	49438,39
4	37110006001435	Головне управління Державної казначейської служби України у м. Києві	0,00
5	35427101031578	Головне управління Державної казначейської служби України у м. Києві	0,00
6	25554010304068	ПАТ "Укрспбанк"	921121,64
7	26005300568950	АТ "Ощадбанк"	33347,21
Усього			1370317,02

Керівник



(ініціали, прізвище)

Ю.Є.Вакулєнко

Головний бухгалтер

(ініціали, прізвище)

Ж.П.Сопіженко

"14" січня 2017 року

ГОЛОВНЕ УПРАВЛІННЯ
ДЕРЖАВНОЇ КАЗНАЧЕЙСЬКОЇ
СЛУЖБИ УКРАЇНИ
У М. КИЄВІ
20.01.2017

Довідка
про залишки коштів в іноземній валюті,
що перебувають на поточних рахунках, відкритих в установах банків,
на 1 січня 2017 р.

Установа: Київський національний музей російського мистецтва за ЄДРПОУ: 02224293
 Територія: м. Київ, Шевченківський район за КОАТУУ: 8039100000
 Організаційно-правова форма господарювання: Корпорація організації (уставна, закони) за КОДЛОД: 430
 Код та назва вітчизняної класифікації видатків та кредитування державного бюджету: 24 Департамент культури ВО КМР (КМДА)

Код та назва типової вітчизняної класифікації видатків та кредитування місцевих бюджетів: _____
 Назва місцевості, квартири, ділянки: _____
 Одиниця виміру: грн коп.

№ з/п	Найменування установи	Найменування установи банку	Залишки коштів на кінець звітного періоду (року)												
			усього	загальний фонд	у тому числі:						спеціальний фонд				
					кошти державного бюджету (кошти здійсненого бюджету)	усього	перша група	класи нахолодження			інші надходження спеціального фонду				
								усього	друга група	усього		з них	гранти		
4	5	6	7	8	9	10	11	12	13	14	15				
1	2	3	4	5	6	7	8	9	10	11	12	13	14	15	
	Київський національний музей російського мистецтва	ПАТ "Укрсоцбанк" (долар США)	620851,04	-	620851,04	620851,04	-	-	-	-	-	-	-	-	
	Київський національний музей російського мистецтва	ПАТ "Укрсоцбанк" (Євро)	300270,60	-	300270,60	300270,60	-	-	-	-	-	-	-	-	
	Київський національний музей російського мистецтва	АТ "Ощадбанк" (рубль російсь.)	33347,21	-	33347,21	33347,21	-	-	-	-	-	-	-	-	
			-	-	-	-	-	-	-	-	-	-	-	-	
			-	-	-	-	-	-	-	-	-	-	-	-	
			-	-	-	-	-	-	-	-	-	-	-	-	
		Разом	954468,85	-	954468,85	954468,85	-	-	-	-	-	-	-	-	

Керівник: Ю.С.Вакулєнко (підпис, печатка)
 Головний бухгалтер: Ж.П.Сопіженко (підпис, печатка)



"14" січня 2017 року

ГОЛОВНЕ УПРАВЛІННЯ
 ДЕРЖАВНОЇ КАЗНАЧЕЙСЬКОЇ
 СЛУЖБИ УКРАЇНИ
 20.01.2017
 м. Київ

Довідка
про спрямування обсягів власних надходжень, які нерезицують відоміні витрати, затверджені
законом про Державний бюджет України (рішенням про місцевий бюджет),
за 2016 р.

Установи: Київський національний університет імені Шевченка
Територія: м. Київ, Шевченківський район
Форма організації-привода: Координаційна організація (супинація, зєстає)
за ЄДРПОУ: 02224264
за КОАТУУ: 80319100000
за КОПФІ: 430

10.01.2017
В.С.Скофєєв

Код та назва відомчої класифікації видатків та кредитування державного бюджету

Код та назва типової відомчої класифікації витрат та кредитування місцевих бюджетів

Періодичність: квартал, рієня
Одиниця виміру: грн кон

24 Демартовання культури ВО КМР (КМДА)

Найменування	КЕКВ	Власні надходження			разом	Спрямовано повільованими надходженнями				на інші заходи	
		затверджено на звітний рік	фактично надійшло	повільовані надходження		усього	усього	у тому числі:	усього	у тому числі:	на здійснення заходів власних надходжень
		3	4	5	6	7	8	9	10	11	12
I	2										
Доходи											
Видатки - усього											
у тому числі:											
Спеціальні витрати	2110	X	X	X	248 250,00	-	-	-	248 250,00	-	-
Накручування на оплату праці	2120	X	X	X	11 900,00	-	-	-	11 900,00	-	-
Грошова допомога, надбавки, компенсації та інші витрати	2130	X	X	X	-	-	-	-	-	-	-
Матеріальна допомога на період дозвілля матеріалів	2140	X	X	X	-	-	-	-	-	-	-
Продукція харчування	2150	X	X	X	-	-	-	-	-	-	-
Спеціальні витрати (крім матеріальних)	2160	X	X	X	138 731,40	-	-	-	138 731,40	-	-
Видатки на обслуговування	2250	X	X	X	-	-	-	-	-	-	-
Видатки на шкідливі впливи на довкілля	2260	X	X	X	-	-	-	-	-	-	-
Видатки на культурно-мистецькі заходи	2270	X	X	X	30 000,00	-	-	-	30 000,00	-	-
Дослідження і розробки, витрати на розробку державних програм	2280	X	X	X	-	-	-	-	-	-	-
Субсидії та поточні трансферти підприємствам (установам, організаціям)	2610	X	X	X	-	-	-	-	-	-	-
Поточні трансферти органам державного управління інших рівнів	2620	X	X	X	-	-	-	-	-	-	-
Поточні трансферти урядом дозволяють державі та місцевим органам управління	2630	X	X	X	151 597,00	-	-	-	151 597,00	-	-
Соціальне забезпечення	2700	X	X	X	-	-	-	-	-	-	-
Інші поточні видатки	2800	X	X	X	-	-	-	-	-	-	-
Капітальні видатки	3000	X	X	X	50 000,00	-	-	-	50 000,00	-	-

Керівник: [підпис]
Головний бухгалтер: [підпис]

Ю.С.Вакулєнко (підпис, прізвище)
Ж.П.Сопієнко (підпис, прізвище)

ГОЛОВНЕ УПРАВЛІННЯ
ДЕРЖАВНОЇ КАЗНАЧЕЙСЬКОЇ
СЛУЖБИ УКРАЇНИ
20.11.2017
КИЇВ



до Порядку складання фінансової, бюджетної та іншої звітності розпорядниками та одержувачами бюджетних коштів (абзаци 17 та 18 п'ятого розділу пункту 2.4.2 пункту 2.4)

Довідка про дебіторську заборгованість за видатками на 1 січня 2017 р.

Установа	Київський національний музей російського мистецтва	за СДРПОУ	02224293
Територія	м. Київ, Шевченківський район	за КОАТУУ	8039100000
Організаційно-правова форма господарювання	Комуніальна організація (установа, заклад)	за КОІФІ	430

Код та назва відомчої класифікації видатків та кредитування державного бюджету
Код та назва галузевої класифікації видатків та кредитування місцевих бюджетів
Періодичність: квартальна, річна

24 Департамент культури ВО КМР (КМДА)

Одиниця виміру: грн коп

Довідка складена за загальним, спеціальним фондом (необхідно підкреслити)

Код програмної класифікації видатків та кредитування державного бюджету або програмної класифікації видатків та кредитування місцевих бюджетів (Типової програмної класифікації видатків та кредитування місцевих бюджетів/Тимчасової класифікації видатків та кредитування для бюджетів місцевого самоврядування, які не застосовують програмно-цільового методу)*	КЕКВ	Дебіторська заборгованість на початок звітного року		Дебіторська заборгованість з простроченим строком позовної давності, що настав протягом звітного року	Списана дебіторська заборгованість протягом звітного року	Дебіторська заборгованість на кінець звітного періоду (року)		
		усього	з неї			усього	до одного місяця	прострочена
110202	2210	6385,19	-	-	-	8927,72	-	-
-	2800	-	-	-	-	72377,18	72377,18	-
-	-	-	-	-	-	-	-	-
-	-	-	-	-	-	-	-	-
		6385,19	-	-	-	81304,90	72377,18	-

Керівник

Ю.С.Вакуленко

(підпис, прізвище)

Головний бухгалтер

Ж.П.Сопіженко

(підпис, прізвище)



ГОЛОВНЕ УПРАВЛІННЯ
ДЕРЖАВНОЇ КАЗНАЧЕЙСЬКОЇ
СЛУЖБИ УКРАЇНИ
У М. КИЄВІ

20.01.2017

* До заштрихованого програмно-цільового методу складання із виконання місцевих бюджетів приставляються код та назва тимчасової класифікації видатків та кредитування місцевих бюджетів.