

Додаток 1

До Національного положення (стандарту) бухгалтерського обліку
1 «Загальні вимоги до фінансової звітності»

Підприємство	ТВЗК «Київський академічний театр ляльок»	Дата (рік, місяць, число)	Коди
Територія	м. Київ	за ЄДРГІОУ	16 07 01
Організаційно-правова форма господарювання	комунальна власність	за КОАТУУ	02224583
Вид економічної діяльності	театри	за КОПФГ	8038200000
Середня кількість працівників ¹	110	за КВЕД	430
Адреса, телефон	01001, м. Київ, вул. М.Грушевського, 1А, 2780488		90.01
Одиниця виміру: тис. грн. без десяткового знака			
Складено (зробити позначку «v» у відповідній клітинці):			
за положенням (стандартами) бухгалтерського обліку			<input checked="" type="checkbox"/>
за міжнародними стандартами фінансової звітності			<input type="checkbox"/>

Баланс (Звіт про фінансовий стан)
на 01.07.2016 р.

Форма № 1

Код за ДКУД 1801001

Актив	Код рядка	На початок звітного періоду	На кінець звітного періоду
1	2	3	4
I. Необоротні активи			
Нематеріальні активи:	1000	—	—
первісна вартість	1001	29	29
накопичена амортизація	1002	29	29
Незавершені капітальні інвестиції	1005	—	—
Основні засоби:	1010	1021 ✓	✓ 973
первісна вартість	1011	6829	6835
знос	1012	5808	5862
Інвестиційна нерухомість	1015	—	—
Довгострокові біологічні активи	1020	—	—
Довгострокові фінансові інвестиції:			
які обліковуються за методом участі в капіталі інших підприємств	1030		
інші фінансові інвестиції	1035		
Довгострокова дебіторська заборгованість	1040		
Відстрочені податкові активи	1045		
Інші необоротні активи	1090		
Усього за розділом I	1095	1021 ✓	✓ 973
II. Оборотні активи			
Запаси	1100	173 ✓	✓ 183
в т.ч.: виробничі запаси	1101	173	183
незавершене виробництво	1102	—	—
готова продукція	1103	—	—
товари	1104	—	—
Поточні біологічні активи	1110	—	—
Векселі одержані	1120	—	—
Дебіторська заборгованість за продукцію, товари, роботи, послуги	1125	42	8
Дебіторська заборгованість за розрахунками:			
за виданими авансами	1130	—	—
з бюджетом	1135	136	115
у тому числі з податку на прибуток	1136	—	—
Дебіторська заборгованість із нарахованих доходів	1140	—	—
Дебіторська заборгованість за розрахунками із внутрішніх розрахунків	1145	—	—
Інша поточна дебіторська заборгованість	1155	154	7
Поточні фінансові інвестиції	1160	—	—
Гроші та їх еквіваленти	1165	400	364
в т.ч.: готівка	1166	3	3
рахунки в банках	1167	294	227
Витрати майбутніх періодів	1170	—	306
Інші оборотні активи	1190	54	56
Усього за розділом II	1195	✓ 959	✓ 1039
III. Необоротні активи, утримувані для продажу та групи вибуття	1200	—	—
Баланс	1300	✓ 1980	✓ 2012

ДЕПАРТАМЕНТ КУЛЬТУРИ
Відділ бухгалтерського обліку та звітності
Ідентифікаційний код 02231933
22.07.2016 р. Підпис

Пасив	Код рядка	На початок звітного періоду	На кінець звітного періоду
I. Власний капітал			
Зареєстрований (пайовий) капітал	1400	—	—
Внески до незареєстрованого статутного капіталу	1401	—	—
Капітал у дооцінках	1405	—	—
Додатковий капітал	1410	1580	1556
Резервний капітал	1415	—	—
Нерозподілений прибуток (непокритий збиток)	1420	-126	-126
Неоплачений капітал	1425	—	—
Вилучений капітал	1430	—	—
Усього за розділом I	1495	1454	1430
II. Довгострокові зобов'язання і забезпечення			
Відстрочені податкові зобов'язання	1500	—	—
Довгострокові кредити банків	1510	—	—
Інші довгострокові зобов'язання	1515	—	—
Довгострокові забезпечення	1520	—	—
Цільове фінансування	1525	—	—
Усього за розділом II	1595	—	—
III. Поточні зобов'язання і забезпечення			
Короткострокові кредити банків	1600	—	—
Векселі видані	1605	—	—
Поточна кредиторська заборгованість за:			
довгостроковими зобов'язаннями	1610	—	—
товари, роботи, послуги	1615	133	440
розрахунками з бюджетом	1620	266	105
у тому числі з податку на прибуток	1621	—	—
розрахунками зі страхування	1625	55	14
розрахунками з оплати праці	1630	64	19
Поточна кредиторська заборгованість за одержаними авансами	1635	—	—
Поточна кредиторська заборгованість за розрахунками з учасниками	1640	3	—
Поточна кредиторська заборгованість із внутрішніх розрахунків	1645	—	—
Поточні забезпечення	1660	—	—
Доходи майбутніх періодів	1665	—	—
Інші поточні зобов'язання	1690	5	4
Усього за розділом III	1695	526	582
IV. Зобов'язання, пов'язані з необоротними активами, утримуваними для продажу, та групами вибуття			
Баланс	1900	1980	2012

Керівник



Головний бухгалтер

Пічугін К.С.

Шаболтас О.М.

¹Визначається в порядку, встановленому центральним органом виконавчої влади, що реалізує державну політику у сфері статистики

Підприємство ТВЗК «Київський академічний театр ляльок»
(найменування)

Дата (рік, місяць, число)
за ЄДРПОУ

Коди		
16	07	01
02224583		

**Звіт про фінансові результати (звіт про сукупний дохід)
за 6 місяців 2016 року**

Форма № 2

Код за ДКУД 1801003

I. ФІНАНСОВІ РЕЗУЛЬТАТИ

Стаття	Код рядка	За звітний період	За аналогічний період попереднього року
1	2	3	4
Чистий дохід від реалізації продукції (товарів, робіт, послуг)	2000	1659	1666
Собівартість реалізованої продукції (товарів, робіт, послуг)	2050	(4369)	(3733)
Валовий:			
прибуток	2090	—	—
збиток	2095	(2710) ✓	✓ (2067)
Інші операційні доходи	2120	4263	3162
Адміністративні витрати	2130	(936)	(681)
Витрати на збут	2150	(641)	(433)
Інші операційні витрати	2180	—	(2)
Фінансовий результат від операційної діяльності:			
прибуток	2190	—	—
збиток	2195	(24)	(21)
Доход від участі в капіталі	2200	—	—
Інші фінансові доходи	2220	—	—
Інші доходи	2240	24	21
<i>в т.ч. дохід від благодійної допомоги</i>	2241	—	—
Фінансові витрати	2250	—	—
Витрати від участі в капіталі	2255	—	—
Інші витрати	2270	—	—
Фінансовий результат до оподаткування:			
прибуток	2290	—	—
збиток	2295	—	—
Витрати (дохід) з податку на прибуток	2300	—	—
Прибуток (збиток) від припиненої діяльності після оподаткування	2305	—	—
Чистий фінансовий результат:			
прибуток	2350	—	—
збиток	2355	—	—

II. СУКУПНИЙ ДОХІД

Стаття	Код рядка	За звітний період	За аналогічний період попереднього року
1	2	3	4
Дооцінка (уцінка) необоротних активів	2400	—	—
Дооцінка (уцінка) фінансових інструментів	2405	—	—
Накопичені курсові різниці	2410	—	—
Частка іншого сукупного доходу асоційованих та спільних підприємств	2415	—	—
Інший сукупний дохід	2445	—	—
Інший сукупний дохід до оподаткування	2450	—	—
Податок на прибуток, пов'язаний з іншим сукупним доходом	2455	—	—
Інший сукупний дохід після оподаткування	2460	—	—
Сукупний дохід (сума рядків 2350, 2355 та 2460)	2465	—	—

III. ЕЛЕМЕНТИ ОПЕРАЦІЙНИХ ВИТРАТ

Стаття	Код рядка	За звітний період	За аналогічний період попереднього року
1	2	3	4
Матеріальні затрати	2500	572	383
Витрати на оплату праці	2505	3568	2660
Відрахування на соціальні заходи	2510	721	914
Амортизація	2515	54	46
Інші операційні витрати	2520	1031	846
Разом	2550	5946	4849

IV. РОЗРАХУНОК ПОКАЗНИКІВ ПРИБУТКОВОСТІ АКЦІЙ


Стаття	Код рядка	За звітний період	За аналогічний період попереднього року
1	2	3	4
Середньорічна кількість простих акцій	2600	—	—
Скоригована середньорічна кількість простих акцій	2605	—	—
Чистий прибуток (збиток) на одну просту акцію	2610	—	—
Скоригований чистий прибуток (збиток) на одну просту акцію	2615	—	—
Дивіденди на одну просту акцію	2650	—	—

Керівник

Пычугын К.С.

Головний бухгалтер

Шаболтас О.М.



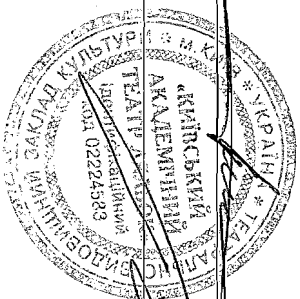
Стаття	Код рядка	Зареєст- ваний (пайовий) капітал	Незареєст- ований капітал	Капітал у доцінках	Додатковий капітал	Резервний капітал	Нерозподі- лений прибуток (непокритий збиток)	Неопла- чений капітал	Видучений капітал	Всього
Сума чистого прибутку на матеріальне заохочення	4225	—	—	—	—	—	—	—	—	—
Внески учасників:										
Внески до капіталу	4240	—	—	—	—	—	—	—	—	—
Погашення заборгованості з капіталу	4245	—	—	—	—	—	—	—	—	—
Видучення капіталу:										
Викуп акцій (часток)	4260	—	—	—	—	—	—	—	—	—
Перепродаж викуплених акцій (часток)	4265	—	—	—	—	—	—	—	—	—
Анулювання викуплених акцій (часток)	4270	—	—	—	—	—	—	—	—	—
Видучення частки в капіталі	4275	—	—	—	—	—	—	—	—	—
Інші зміни в капіталі	4290	—	—	—	-24	—	—	—	—	-24
Разом змін у капіталі	4295	—	—	—	-24	—	—	—	—	-24
Залишок на кінець року	4300	—	—	—	1556	—	-126	—	—	1430

Керівник

Пічугін К.С.

Головний бухгалтер

Шаболтас О.М.



1	2	3	4	5	6	7	8	9	10	11	12	13	14	15	16	17	18	19
Малоцінні необоротні матеріальні активи	200	424	424	6	—	—	—	—	6	—	—	—	430	430	—	—	—	—
Тимчасові (нетитульні) споруди	210	—	—	—	—	—	—	—	—	—	—	—	—	—	—	—	—	—
Природні ресурси	220	—	—	—	—	—	—	—	—	—	—	—	—	—	—	—	—	—
Інвентарна тара	230	—	—	—	—	—	—	—	—	—	—	—	—	—	—	—	—	—
Предмети прокату	240	—	—	—	—	—	—	—	—	—	—	—	—	—	—	—	—	—
Інші необоротні матеріальні активи	250	432	257	—	—	—	—	—	16	—	—	—	432	273	—	—	—	—
Разом	260	6829	5808	6	—	—	—	—	54	—	—	—	6835	5862	—	—	—	—

Із рядка 260 графа 14	вартість основних засобів, щодо яких існують передбачені чинним законодавством обмеження права власності	(261)	—
	вартість оформлених у заставу основних засобів	(262)	—
	залишкова вартість основних засобів, що тимчасово не використовуються (консервація, реконструкція тощо)	(263)	—
	первісна (переоцінена) вартість повністю амортизованих основних засобів	(264)	4033
	основні засоби орендованих цілісних майнових комплексів	(2641)	—
З рядка 260 графа 8	вартість основних засобів, призначених для продажу	(265)	—
	залишкова вартість основних засобів, утрачених унаслідок надзвичайних подій	(2651)	—
З рядка 260 графа 5	вартість основних засобів, придбаних за рахунок цільового фінансування	(266)	—
	Вартість основних засобів, що взяті в операційну оренду	(267)	—
З рядка 260 графа 15	знос основних засобів, щодо яких існують обмеження права власності	(268)	—
З рядка 105 графа 4	вартість інвестиційної нерухомості, оціненої за справедливою вартістю	(269)	—

Керівник _____

Пічугін К.С.

Головний бухгалтер _____

Шаболтас О.М.



02224583

Ідентифікаційний код ЕДРПОУ

Державне статистичне спостереження

Конфіденційність статистичної інформації забезпечується
статтею 21 Закону України "Про державну статистику"Порушення порядку подання або використання даних державних статистичних спостережень тягне за собою
відповідальність, яка встановлена статтею 186³
Кодексу України про адміністративні правопорушенняЗВІТ ПРО ФІНАНСОВІ РЕЗУЛЬТАТИ І ДЕБІТОРСЬКУ ТА КРЕДИТОРСЬКУ
ЗАБОРГОВАНІСТЬ

Подають:	Терміни подання
суб'єкти господарювання - господарські організації органу державної статистики за місцезнаходженням	На 20-й день після звітного періоду

Форма N 1-Б
(I розділ - річна, місячна;
II розділ - річна, квартальна)
ЗАТВЕРДЖЕНО
наказом Держкомстату України
від 04.08.2008 р. №264

Респондент	
Найменування :	ТВЗК «Київський академічний театр ляльок» <i>(юридична особа або відокремлений підрозділ)</i>
Місцезнаходження (юридична адреса):	01001, м. Київ, вул. М.Грушевського, 1А, 2780488 <i>(юридична особа або відокремлений підрозділ)</i>
	<i>(поштовий індекс, область /АР Крим, район, населений пункт, вулиця/провулок, площа тощо,</i>
	<i>№ будинку/ корпусу, № квартири/офісу</i>
Адреса здійснення діяльності, щодо якої подається звіт (фактична адреса):	
	<i>(юридична особа або відокремлений підрозділ)</i>
	<i>(поштовий індекс, область /АР Крим, район, населений пункт, вулиця/провулок, площа тощо,</i>
	<i>№ будинку/ корпусу, № квартири/офісу</i>

Розділ 1. Фінансові результати
за 6 місяців 2016 року

(в тис. грн. з одним десятковим знаком)

Найменування показника	Код рядка	На кінець звітного періоду
Фінансовий результат від звичайної діяльності до оподаткування: прибуток	001	0
збиток	002	0
Контрольний рядок (заповнюється органами державної статистики)	003	—

Причини зміни обсягів фінансового результату від звичайної діяльності до оподаткування у порівнянні з попереднім періодом звітного року

Фінансовий результат діяльності театру за I півріччя 2016 року порівняно з аналогічним періодом минулого року не змінився.

Розділ II. Дебіторська та кредиторська заборгованість
станом на 01.07.2016

(в тис. грн. з одним десятковим знаком)


Найменування показників	№ рядка	Дебіторська			Кредиторська		
		Довго-строкова заборгованість	Поточна заборгованість		Довго-строкова заборгованість	Поточна заборгованість	
			усього	з неї простро-чена		усього	з неї простро-чена
А	Б	1	2	3	4	5	6
Усього: (ряд 020+030)	010	—	130	—	—	582	—
Між підприємствами та установами в межах України	020	—	130	—	—	582	—
З суб'єктами господарської діяльності інших країн	030	—	—	—	—	—	—
у тому числі:							
з країнами СНД	040	—	—	—	—	—	—
з них:							
Росія	050	—	—	—	—	—	—
Туркменістан	060	—	—	—	—	—	—

Причини зміни обсягів дебіторської та кредиторської заборгованості у порівнянні з попереднім періодом звітнього року

Порівняно з аналогічним періодом минулого року дебіторська та кредиторська заборгованість зменшилась. Дебіторська на 66 тис.грн у зв'язку із відсутністю поточної дебіторської заборгованості ПАТ "Київенерго". Обсяги кредиторської заборгованості зменшилися не суттєво - на 3 тис.грн.

Керівник _____

Підпис



Пічугін К.С.
(П.І.Б)

Виконавець _____

Шаболтас О.М.
(П.І.Б)

Телефон 2780488, факс 2780530, електронна пошта t02224583@gmail.com

Форма підготовлена з від тиражованого Держкомстатом бланка.
Отриманого 17.12.2008 р.

**Розшифровка інших операційних доходів за I півріччя 2016 року
ТВЗК „Київський академічний театр ляльок” (рядок 080 Звіту
про виконання річного фінансового плану)**

№ з/з	Назва статті доходів	сума, тис.грн
1.	Бюджетне фінансування	4 193,8
2.	Доходи від бронювання квитків	10,3
3.	Екскурсії та фотографування	11,0
4.	Відсотки банку	0,9
5.	Відшкодування витрат по акту ревізії	5,1
6.	Відшкодування комунальних витрат	41,6
Всього		4 262,7

В.о. директора



Пічугін К.С.

Головний бухгалтер

Шаболтас О.М.

Додаток до наказу Департаменту комунальної власності м. Києва розпорядження виконавчого органу Київської міської ради (Київської міської державної адміністрації) від 24.03.2014 № 86

Подається згідно з пунктом 3 розпорядження Київської міської державної адміністрації від 01.11.2001 № 2323 (зі змінами) до Департаменту комунальної власності м. Києва виконавчого органу Київської міської ради (Київської міської державної адміністрації) щоквартально та за рік в терміни, передбачені пунктом 5 постанови Кабінету Міністрів України від 28.02.2000 №419 (зі змінами)

Річний фінансовий план затверджено
наказом від « ___ » _____ 20__ р.
№ _____

Підприємство ТВЗК «Київський академічний театр ляльок»
Орган управління
Галузь
Вид економ. діяльності театри
Місцезнаходження 01001, м. Київ, вул. М. Грушевського, 1А, 2780488
Телефон
Керівник


Коди	
За ЄДРНОУ	02224583
За СПОДУ	
За ЗКНГ	
За КВЕД	90.01

Звіт про виконання річного фінансового плану за 6 місяців 2016 року

заповнюється у тис. грн. з одним десятковим знаком

Показники	Код рядка	За звітний квартал		Наростаючим підсумком з початку року	
		План	Факт	План	Факт
1	2	3	4	5	6
I. Фінансові результати					
Дохід (виручка) від реалізації продукції (товарів, робіт, послуг)	010	—	699,1	—	1990,8
в т.ч. за рахунок бюджетних коштів	015	—	—	—	—
Податок на додану вартість	020	—	116,5	—	331,8
Акцизний збір	030	—	—	—	—
Інші вирахування з доходу	040	—	—	—	—
Чистий дохід (виручка) від реалізації продукції (товарів, робіт, послуг)	050	—	582,6	—	1659,0
Собівартість реалізованої продукції (товарів, робіт, послуг)	060	—	2338,7	—	4368,4
у тому числі за економічними елементами:					
Матеріальні затрати	061	—	95,8	—	472,9
Витрати на оплату праці	062	—	1668,1	—	2873,8
Відрахування на соціальні заходи	063	—	339,8	—	579,9
Амортизація	064	—	23,7	—	49,8
Інші операційні витрати	065	—	211,3	—	392,0
Валовий:					
прибуток	071	—	—	—	—
збиток	072	—	1756,1	—	2709,4
Інші операційні доходи	080	—	2469,4	—	4262,7
у тому числі:					
дохід від операційної оренди активів	081	—	—	—	—
одержані гранти та субсидії	082	—	2427,6	—	4193,8
Дохід від реалізації необоротних активів, утримуваних для продажу	083	—	—	—	—
Адміністративні витрати (сума рядків з 091 по 095)	090	—	572,1	—	936,2
у тому числі за економічними елементами:					
Матеріальні затрати	091	—	67,1	—	80,4
Витрати на оплату праці	092	—	398,3	—	681,3
Відрахування на соціальні заходи	093	—	81,1	—	138,3
Амортизація	094	—	2,2	—	4,5
Інші операційні витрати	095	—	23,4	—	31,7
Витрати на збут (сума рядків з 101 по 105):	100	—	153,2	—	641,1
у тому числі за економічними елементами:					
Матеріальні затрати	101	—	11,4	—	18,3
Витрати на оплату праці	102	—	0,7	—	12,9
Відрахування на соціальні заходи	103	—	0,2	—	2,8
Амортизація	104	—	—	—	—
Інші операційні витрати	105	—	140,9	—	607,1
Інші операційні витрати	110	—	—	—	—

Показники	Код рядка	За звітний квартал		Наростаючим підсумком з початку року	
		План	Факт	План	Факт
1	2	3	4	5	6
(сума рядків з 111 по 115)					
у тому числі за економічними елементами:					
Матеріальні затрати	111	—	—	—	—
Витрати на оплату праці	112	—	—	—	—
Відрахування на соціальні заходи	113	—	—	—	—
Амортизація	114	—	—	—	—
Інші операційні витрати	115	—	—	—	—
Фінансові результати від операційної діяльності:					
прибуток	121	—	—	—	—
збиток	122	—	12,0	—	24,0
Дохід від участі в капіталі	130	—	—	—	—
Інші фінансові доходи	140	—	—	—	—
Інші доходи	150	—	12,0	—	24,0
у тому числі:					
дохід від реалізації фінансових інвестицій	152	—	—	—	—
дохід від безоплатно одержаних активів	154	—	12,0	—	24,0
Фінансові витрати	160	—	—	—	—
Витрати від участі в капіталі	170	—	—	—	—
Інші витрати	180	—	—	—	—
Фінансові результати від звичайної діяльності до оподаткування:					
прибуток	191	—	—	—	—
збиток	192	—	—	—	—
Податок на прибуток	200	—	—	—	—
Чистий:					
прибуток	211	—	—	—	—
збиток	212	—	—	—	—
Відрахування частини прибутку до бюджету м. Києва	220	—	—	—	—
II. Елементи операційних витрат (разом)					
Матеріальні затрати	310	—	174,3	—	571,6
Витрати на оплату праці	320	—	2067,1	—	3568,0
Відрахування на соціальні заходи	330	—	421,1	—	721,0
Амортизація	340	—	25,9	—	54,3
Інші операційні витрати	350	—	375,6	—	1030,8
Разом (сума рядків з 310 по 350)	360	—	3064,0	—	5945,7
III. Капітальні інвестиції протягом року					
Капітальне будівництво	410	—	—	—	—
в т.ч за рахунок бюджетних коштів	411	—	—	—	—
Придбання (виготовлення) основних засобів та інших необоротних матеріальних активів	420	—	2,2	—	6,3
в т.ч за рахунок бюджетних коштів	421	—	—	—	—
Придбання (створення) нематеріальних активів	430	—	—	—	—
в т.ч за рахунок бюджетних коштів	431	—	—	—	—
Погашення отриманих на капітальні інвестиції позик	440	—	—	—	—
в т.ч за рахунок бюджетних коштів	441	—	—	—	—
Модернізація, модифікація, дообладнання, реконструкція, інші види поліпшення необоротних активів	450	—	—	—	—
в т.ч за рахунок бюджетних коштів	451	—	—	—	—
Разом (сума рядків 410,420, 430, 440, 450):	490	—	2,2	—	6,3
в т.ч за рахунок бюджетних коштів (сума рядків 411, 421, 431, 441, 451)	491	—	—	—	—
IV. Додаткова інформація		на 1.04	на 1.07	на 1.10	на 1.01
Чисельність працівників	510	110	110	—	—
Первісна вартість основних засобів	520	6833	6835	—	—
Податкова заборгованість	530	—	—	—	—
Заборгованість перед працівниками за заробітною платою	540	—	—	—	—



підпис

Пічугін К.С.
розшифрувати

**Розшифровка інших витрат ТВЗК „Київський академічний театр ляльок” до Звіту
про виконання річного фінансового плану за I півріччя 2016 року**

Код рядку	Назва статті витрат	сума, тис.грн
065	Обслуговування акваріумів	32,0
	Обслуговування автомобілю та пальне	
	обслуговування вузла обліку теплоенергії	1,1
	обслуговування енергетичного комплексу	36,9
	вивіз сміття	6,8
	Обслуговування протипожежних систем	83,3
	обслуговування ліфтів	6,9
	обслуговування сантехнічних мереж	57,8
	обслуговування сист.безпеки	
	обслуговування сист.кондиціонування	22,7
	Охорона будівлі	123,0
	Випробування сценічних механізмів	21,5
Всього по рядку 065		392,0
095	Обслуговування комп'ютерів та комп'ютерних програм, заправки картриджів та ремонт офісної техніки	26,7
	Юридичні послуги	5,0
	Всього по рядку 095	
105	Відрахування до ДП "УАСП "	276,7
	Відсотки за агентськими угодами	100,5
	Обслуговування системи реалізації квитків	41,0
	Обслуговування РРО	0,6
	Винагорода за координаційну діяльність, обслуговування системи продажу квитків	8,3
	Проведення новорічних заходів	180,0
Всього по рядку 105		607,1
Всього інших витрат		1 030,8

В.о. директора

Головний бухгалтер



Пічугін К.С.

Шаболтас О.М.

Державне статистичне спостереження

Конфідентійність статистичної інформації забезпечується
статтею 21 Закону України "Про державну статистику"Порушення порядку подання або використання даних державних статистичних спостережень тягне за собою
відповідальність, яка встановлена статтею 186³ Кодексу України про адміністративні правопорушенняЗвіт з праці
за 6 місяців 2016 року

Подають:	Терміни подання
юридичні особи, відокремлені підрозділи юридичних осіб за переліком, визначеним органами державної статистики - територіальному органу Держстату	не пізніше 7-го числа місяця, наступного за звітним періодом

№ 1-ПВ
(місячна)
ЗАТВЕРДЖЕНО
Наказ Держстату
від 21.07.2015 №172 (зі змінами)

Респондент:
Найменування: ТВЗК «Київський академічний театр ляльок»

Місцезнаходження (юридична адреса): 01001, м. Київ, вул. М.Грушевського, 1А, 2780488
(поштовий індекс, область /АР Крим, район, населений пункт, вулиця/провулок, площа тощо,
№ будинку/ корпусу, № квартири/офісу)

Адреса здійснення діяльності, щодо якої подається форма звітності (фактична адреса): _____
(поштовий індекс, область /АР Крим, район, населений пункт, вулиця/провулок, площа тощо,
№ будинку/ корпусу, № квартири/офісу)

Найменування структурного підрозділу _____

Вид економічної діяльності _____

Адреса здійснення діяльності, щодо якої подається форма звітності (фактична адреса) _____

*(область /АР Крим, район, населений пункт, вулиця/провулок, площа тощо**№ будинку/ корпусу, № квартири/офісу)*Номер структурного підрозділу

--	--	--	--	--

Поле не використовується в електронному звіті

Заповнюється в територіальному органі державної статистики стосовно ознак структурного підрозділу:

Код виду економічної діяльності за КВЕД

--	--	--	--	--	--	--	--

Код території за КОАТУУ

--	--	--	--	--	--	--	--	--	--	--	--	--	--	--	--	--	--	--	--

Для інших приміток _____

Розділ І. Кількість працівників, робочий час і фонд оплати праці

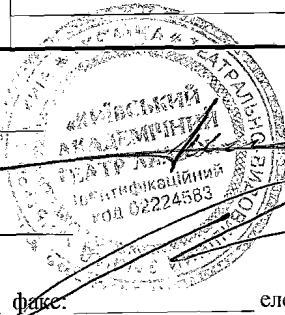
Назва показників	Код рядка	За звітний місяць	За період з початку року
А	Б	1	2
Фонд оплати праці усіх працівників, тис. грн. (з одним десятковим знаком)	1020	637,1	3764,9
Сума податку з доходів фізичних осіб, що відрахована з фонду оплати праці усіх працівників (крім тимчасової непрацездатності), тис. грн. (з одним десятковим знаком)	1030	117,3	660,5
Середньооблікова кількість штатних працівників, осіб (у цілих числах)	1040	87	94
Кількість відпрацьованого робочого часу штатними працівниками, люд.год. (у цілих числах)	1060	13030	86246
Фонд оплати праці штатних працівників, тис. грн. (з одним десятковим знаком) (із ряд. 1020)	1070	606,1	3661,0
Пояснення до розділу І.			
Назва показників	Основна причина відхилення		
Середньооблікова кількість штатних працівників (ряд. 1040 гр.1) +, - 25 % і більше порівняно з попереднім періодом			
Середня заробітна плата штатного працівника (ряд. 1070 / ряд. 1040*1000) +, - 10 % і більше порівняно з попереднім періодом			

Розділ ІІ. Заборгованість перед працівниками із заробітної плати та виплатах із соціального страхування на 01.07.2016

(назва місяця, наступного після звітнього періоду)

Назва показників	Код рядка	Усього
А	Б	І
Сума заборгованості з виплати заробітної плати, тис. грн. (з одним десятковим знаком)	2010	—
Сума заборгованості з виплати заробітної плати, утворена у попередні роки, тис. грн. (з одним десятковим знаком) (із ряд.2010)	2020	—
Кількість працівників, яким своєчасно не виплачено заробітну плату, осіб (у цілих числах)	2030	—
Сума заборгованості з виплат працівникам у зв'язку з тимчасовою непрацездатністю, уключаючи оплату перших п'яти днів, тис. грн (з одним десятковим знаком)	2040	—
Сума заборгованості з виплати заробітної плати, яка фінансується за рахунок бюджетних коштів, тис. грн. (з одним десятковим знаком) (із ряд.2010)	2050	—
Сума заборгованості з виплати заробітної плати, яка фінансується за рахунок коштів місцевих бюджетів, тис. грн. (з одним десятковим знаком) (із ряд.2050)	2060	—
Сума заборгованості з компенсаційних виплат працівникам, які постраждали внаслідок Чорнобильської катастрофи, тис. грн. (з одним десятковим знаком) (із ряд 2050)	2070	—
Пояснення до розділу ІІ.		
Назва показників	Основна причина відхилення	
Сума заборгованості з виплати заробітної плати (ряд. 2010) +, - 25% і більше порівняно з попереднім періодом		

Місце підпису керівника (власника) та/або особи, відповідальної за достовірність наданої інформації



Пічугін К.С.
(П.І.Б)

Шаболтас О.М.
(П.І.Б)

Телефон: _____

факс: _____

електронна пошта: _____